

**Relatório
sobre
a Solvência**

RS

ST

**e a Situação
Financeira '22**

AEON  **Santander**

SEGUROS VIDA

**Relatório
sobre
a Solvência**

RS

2022

ST

**e a Situação
Financeira '22**

AEON  **Santander**
SEGUROS VIDA

Índice

Sumário executivo	14		
A.			
Atividade e desempenho	17		
A.1.			
Atividade	18		
A.2.			
Desempenho da subscrição	20		
A.3.			
Desempenho dos investimentos	21		
A.4.			
Desempenho de outras atividades	23		
A.5.			
Eventuais informações adicionais	23		
B.			
Sistema de governação	25		
B.1.			
Informações gerais sobre o sistema de governação	26		
Modelo das três linhas de defesa	28		
Política de remunerações	30		
Regime complementar de pensões	31		
Transações materiais	31		
B.2.			
Requisitos de qualificação e idoneidade	32		
B.3.			
Sistema de gestão de riscos com inclusão da autoavaliação do risco e da solvência	34		
Processos de gestão de risco	34		
Estratégia e tolerância ao risco	35		
Processos e procedimentos	35		
Comunicação e reporte	37		
Integração dos resultados do exercício ORSA	37		
B.4.			
Sistema de controlo interno	39		
Identificação e gestão do risco operacional	39		
Base de dados de perdas	40		
Plano de continuidade de negócio	41		
Função de verificação do cumprimento	42		
B.5.			
Função de auditoria interna	43		
B.6.			
Função atuarial	44		
B.7.			
Subcontratação	45		
B.8.			
Eventuais informações adicionais	46		
C.			
Perfil de risco	49		
C.1.			
Risco específico de seguros	52		
Gestão e controlo	53		

C.2.	
Risco de mercado	56
Gestão e controlo	58
Avaliação e análises de sensibilidade	59
C.3.	
Risco de crédito	60
Gestão e controlo	61
Avaliação	63
C.4.	
Risco de liquidez	64
Gestão e controlo	64
Avaliação	64
C.5.	
Risco operacional	65
Gestão e controlo	66
Avaliação	66
C.6.	
Outros riscos materiais	67
Risco reputacional	67
Risco estratégico	68
Riscos ESG (environmental, social and governance)	68
C.7.	
Eventuais informações adicionais	69
D.	
Avaliação para efeitos de solvência	71
D.1.	
Ativos	73
Custos de aquisição diferidos	73
Ativos intangíveis	74
Ativos por impostos diferidos	74
Ativos fixos tangíveis para uso próprio	75

Investimentos	76
Contas a receber de operações de seguros e outras operações	76
Caixa e equivalentes de caixa	77
Outros ativos	77
D.2.	
Provisões técnicas	77
Segmentação	78
Limites dos contratos	78
Pressupostos macroeconómicos	78
Responsabilidades de natureza vida	79
Responsabilidades de natureza não vida	79
Margem de risco	80
Análise quantitativa do valor das provisões técnicas	80
Recuperáveis de resseguro Provisões técnicas de resseguro cedido	83
D.3.	
Outras responsabilidades	85
Depósitos recebidos de resseguradores	85
Passivos por impostos diferidos	85
Contas a pagar por operações de seguro e intermediários, por operações de resseguro e por outras operações	86
D.4.	
Métodos alternativos de avaliação	86
D.5.	
Eventuais informações adicionais	87
E.	
Gestão de capital	89
E.1.	
Fundos próprios	90

E.2.

Requisito de capital de solvência e requisito de capital mínimo	93
Requisito de capital de solvência	93
Requisito de capital mínimo	96

E.3.

Utilização do submódulo de risco acionista baseado na duração para calcular o requisito de capital de solvência	97
--	-----------

E.4.

Diferença entre a fórmula-padrão e qualquer modelo interno utilizado	98
---	-----------

E.5.

Incumprimento do requisito de capital mínimo e incumprimento do requisito de capital de solvência	98
--	-----------

E.6.

Eventuais informações adicionais	98
---	-----------

Anexo A

Templates de reportes quantitativos	101
S.02.01.02 – <i>Balance sheet</i>	102
S.05.01.02 – <i>Premiums, claims and expenses by line of business</i>	104
S.12.01.02 – <i>Life and Health SLT Technical Provisions</i>	105
S.17.01.02 – <i>Non-Life Technical Provisions</i>	106
S.19.01.21 – <i>Non-life Insurance Claims Information</i>	108
S.23.01.01 – <i>Own Funds</i>	109
S.25.01.21 – <i>Solvency Capital Requirement – for undertaking on standard formula</i>	110
S.28.01.01 – <i>Minimum Capital Requirement – Only life or only non-life insurance or reinsurance activity</i>	111

Anexo B

Relatório de certificação atuarial	113
---	------------

Anexo C

Relatório do revisor oficial de contas	119
---	------------

Índice de quadros

Quadro 1	Produtos em carteira	19	Quadro 20	Análise das maturidades dos ativos e passivos financeiros	64
Quadro 2	Principais indicadores técnicos	20	Quadro 21	Valorização do risco operacional	66
Quadro 3	Estrutura da carteira de investimentos e ganhos e perdas por categoria de ativos	22	Quadro 22	Avaliação do risco operacional	66
Quadro 4	Custos de gestão de ativos	22	Quadro 23	Composição do balanço económico e estatutário	72
Quadro 5	Prestadores de serviços externos essenciais	45	Quadro 24	Ativos por impostos diferidos	74
Quadro 6	Valorização dos riscos específicos de seguros	53	Quadro 25	Taxas de depreciação anuais	75
Quadro 7	Tratados de resseguro	55	Quadro 26	Provisões técnicas das responsabilidades de natureza vida	80
Quadro 8	Avaliação dos riscos específicos de seguros	55	Quadro 27	Provisões técnicas das responsabilidades de natureza não vida	81
Quadro 9	Composição da carteira de obrigações por tipo de taxa	57	Quadro 28	Comparação entre as provisões técnicas estatutárias e económicas	82
Quadro 10	Composição da carteira de ativos por setor de atividade	57	Quadro 29	Comparação entre resseguro cedido e recuperáveis de resseguro	84
Quadro 11	Valorização dos riscos de mercado	58	Quadro 30	Passivos por impostos diferidos	85
Quadro 12	Avaliação dos riscos de mercado	59	Quadro 31	Níveis de capitalização com base no rácio do SCR	90
Quadro 13	Valorização do risco de incumprimento pelas contrapartes	60	Quadro 32	Fundos próprios	91
Quadro 14	Exposição ao risco de crédito por <i>rating</i>	61	Quadro 33	Reserva de reavaliação	91
Quadro 15	<i>Rating</i> das contrapartes de resseguro	62	Quadro 34	Excesso dos ativos sobre os passivos: atribuição das diferenças de avaliação	92
Quadro 16	Participação dos resseguradores por tratado	62	Quadro 35	Requisito de capital de solvência	93
Quadro 17	Exposição à dívida pública	63	Quadro 36	Cenários relativos ao nível de reconhecimento do LAC DT	95
Quadro 18	Avaliação do risco de incumprimento	63	Quadro 37	Componentes do MCR	96
Quadro 19	Valorização do risco de liquidez	64			

Índice de figuras

Figura 1	Estrutura de governação	26
Figura 2	Modelo das três linhas de defesa	29
Figura 3	Processo de gestão de risco	34
Figura 4	Integração do ORSA na estratégia de negócio	38
Figura 5	Definição da preferência ao risco	51
Figura 6	Exposição aos riscos da fórmula-padrão	51
Figura 7	Perfil de risco atual	52
Figura 8	Sensibilidades risco específico de seguros de vida	56
Figura 9	Sensibilidades risco de mercado	60
Figura 10	Sensibilidades risco operacional	67
Figura 11	Classificação ESG da carteira de investimentos	69
Figura 12	Composição do SCR	94
Figura 13	Evolução do requisito de capital de solvência	96
Figura 14	Evolução do requisito de capital mínimo	97

Sumário executivo

O setor segurador, contrariamente ao verificado em 2021, registou um decréscimo no volume de produção de seguro direto em 2022, diminuindo 9,7%. Ao longo do ano, o ramo Vida apresentou uma contração de 22,1%. Não obstante, a Aegon Santander Portugal Vida, Companhia de Seguros de Vida, S.A. (doravante designada por ASP Vida ou Companhia) continuou o seu percurso ascendente, com o nível de produção a alcançar os 119,8 milhões de euros (M€) e o resultado líquido 20,3 M€, evidenciando um aumento face ao ano transato de 11,7% e 14,5%, respetivamente.

A ASP Vida desenvolveu a sua atividade de modo a responder com sucesso a estes desafios. A Companhia continuou a privilegiar a geração de capital e retorno para os acionistas, mantendo posições de solvência e liquidez que a protejam contra a volatilidade e oferecendo segurança e flexibilidade para perseguir novas oportunidades de investimento e expansão.

O presente relatório pretende apresentar a situação de solvência e financeira da Companhia tendo por base o exercício de 2022. Para tal, apresentam-se os principais temas relativos à atividade e desempenho, o sistema de governação, o perfil de risco, a avaliação para efeitos de solvência e ainda a gestão de capital, relacionando os fundos próprios com os requisitos de capital de solvência.

No que se refere à atividade comercial, em 2022, a Companhia deu continuidade à sua estratégia de comercialização, proporcionando ao seu distribuidor uma oferta adequada de produtos de proteção de risco de morte e invalidez, bem como de algumas coberturas e serviços complementares, por forma a satisfazer as necessidades dos seus clientes, tanto para o segmento de particulares como para o de empresas.

Relativamente à atividade operacional destaca-se o investimento em projetos relacionados com os processos de suporte ao negócio, nomeadamente, no que respeita à contratação de produtos nas diversas plataformas.

Adicionalmente aos projetos iniciados em anos anteriores, em 2022, a Companhia prosseguiu com a preparação para a implementação da nova norma de relato financeiro relativa a contratos de seguro (IFRS 17), que entrará em vigor a 1 de janeiro de 2023. A elevada complexidade e o grande desafio que a IFRS 17 representa para o setor segurador, faz desta implementação um dos projetos com maior relevância para a Companhia.

No que respeita ao sistema de governação, um dos temas basilares do regime de Solvência II, a Companhia reforçou o funcionamento de uma estrutura que promove uma gestão sã e prudente.

Durante o 4.º trimestre de 2022, a ASP Vida realizou o exercício de autoavaliação do risco e da solvência (ORSA) com data de referência de 30 de setembro de 2022, de modo a efetuar uma avaliação atual e prospetiva das suas necessidades de solvência. O horizonte temporal considerado contempla o período entre 2022 e 2025. No cenário base, verificou-se que, após a distribuição de dividendos prevista, a Companhia apresentava um nível de capitalização sempre superior ao objetivo de 135% do *Solvency Capital Requirement* (SCR). Por outro lado, perante a aplicação de cenários de *stress*, verificou-se que a Companhia continuaria a cumprir os requisitos regulamentares. Estes resultados foram comunicados ao Supervisor em janeiro de 2023.

Atendendo ao facto de as projeções de negócio e de rácio de solvência serem relevantes na política de gestão de capital, em particular na definição de distribuição

de dividendos, os resultados deste exercício concedem suporte à análise relativa à futura distribuição de dividendos.

No que respeita à distribuição de dividendos, a ASP Vida procedeu em março de 2022 ao pagamento de dividendos referentes ao exercício de 2021, no valor de 15,9 M€. Não obstante esta distribuição, a Companhia continuou a apresentar rácios de solvência robustos.

Relativamente ao perfil de risco, comparativamente ao exercício anterior, não foram registadas alterações significativas do perfil de risco, nem das tolerâncias e apetite ao risco definidos previamente. Não obstante, a Companhia procedeu à inclusão do risco de sustentabilidade e definição do apetite a este tipo de risco, assim como a determinação dos indicadores de sustentabilidade na gestão da carteira de ativos. Face à crescente importância desta temática, foi desenvolvida uma análise sobre a aplicação de *ratings ESG (environmental, social and governance)* à carteira de investimentos. De todo o modo, o risco específico de vida continua a ser o risco com maior relevância no perfil de risco da Companhia.

A Companhia avaliou os seus ativos e passivos de acordo com as regras e critérios de Solvência II. Analisou e apresentou as principais diferenças face aos valores estatutários, que se verificaram principalmente nas rubricas de custos de aquisição diferidos, ativos intangíveis, recuperáveis de resseguro, provisões técnicas e impostos diferidos. Refira-se que a Companhia não utilizou medidas transitórias nem de longo prazo na avaliação das suas responsabilidades de seguros.

Relativamente à gestão de capital, a ASP Vida considera uma política de gestão de capital com diversos níveis de capitalização que são determinados em função do rácio de solvência. Como referido anteriormente, o seu nível objetivo situa-se nos 135% do SCR.

O valor dos fundos próprios elegíveis face ao requisito de capital regulamentar permitiu determinar um rácio de solvência de 171,0% no final de 2022, verificando-se um decréscimo de 16 pontos percentuais face ao ano anterior (186,3% em 2021), refletindo a possibilidade de distribuição de dividendos referente à atividade de 2022, no montante de 15,0 M€. Se não fosse considerada esta distribuição de dividendos, o rácio situar-se-ia em 244,8%.

Os resultados consideram a utilização da totalidade dos impostos diferidos resultantes da perda igual ao valor do requisito de capital, uma vez que se demonstrou que a Companhia conseguirá, num período de três anos, gerar lucros futuros tributáveis em montantes suficientes contra os quais estes ativos possam ser utilizados.

O presente relatório, bem como os *quantitative reporting templates* (QRT), foram analisados e aprovados pelo Conselho de Administração no dia 6 de abril de 2023.

Lisboa, 6 de abril de 2023



Tiago do Couto Venâncio
Administrador Delegado

ae

A.

**Atividade
e desempenho**

A.1. Atividade

No final de 2014, a ASP Vida foi constituída em resultado de uma *joint venture* entre a Aegon Spain Holding B.V., com uma participação de 51% do capital, e a Santander Totta Seguros, S.A. (STS), com os restantes 49%. Como tal, as suas operações e transações são influenciadas pelos grupos financeiros em que se insere, nomeadamente pelo Grupo Aegon e pelo Grupo Santander.

Adicionalmente, foi celebrado entre a Companhia e o Banco Santander Totta, S.A. (BST) um acordo de distribuição mediante o qual o banco irá comercializar os produtos da Companhia em regime de exclusividade, por um período de 25 anos. Como tal, a ASP Vida apenas exerce atividade em território português.

Note-se que com a constituição da ASP Vida foi também criada a Aegon Santander Portugal Não Vida, Companhia de Seguros, S.A., que partilham acionistas, órgãos sociais, estrutura interna e alguns processos. O início de exploração da atividade de ambas as Companhias ocorreu em janeiro de 2015.

A Companhia está sujeita à supervisão da ASF, sediada na Av. da República, 76, 1600-205 Lisboa, cujo contacto telefónico é o número +351 217 903 100.

Ao nível do Grupo em que se insere, o Grupo Aegon, a entidade de supervisão é a *Dutch Authority for the Financial Markets, P.O. box 11723, 1001 GS, Amsterdam The Netherlands*.

Por sua vez, o auditor externo é a Pricewaterhouse Coopers e Associados – S.R.O.C. Lda., representada pelo seu sócio Fernando Manuel Miguel Henriques, cujo contacto telefónico é o número +351 213 599 000.

Ao longo dos primeiros sete anos de atividade, a ASP Vida tem vindo a atingir os objetivos definidos aquando da sua constituição, mantendo uma estratégia que aposta no foco nos clientes aliado a uma oferta de produtos inovadores, comercializados através de um adequado modelo de distribuição, que aposta na multicanalidade para chegar de forma mais flexível e cómoda aos clientes.

Em concordância com as necessidades dos clientes BST, a Companhia comercializa uma vasta gama de soluções de proteção de riscos de morte e invalidez, associados a um conjunto alargado de coberturas e serviços complementares.

A segmentação dos clientes é uma das principais características a ter em consideração na definição e desenvolvimento dos produtos. Neste sentido, a Companhia tem uma clara gama destinada a clientes particulares e outra a empresas. É também considerado o facto de se tratar de produtos que protegem capitais em dívida concedidos através de operações de crédito celebradas com o BST ou de produtos autónomos.

A carteira de produtos comercializados pela Companhia insere-se nas classes de negócio relativas a *Seguros com participação nos resultados* e *Outras responsabilidades de natureza vida*. As coberturas complementares de natureza não vida relativas a desemprego e doenças graves inserem-se nas classes de negócio de *Outros diversos* e *Seguro de despesas médicas*, respetivamente.

O quadro seguinte apresenta a listagem dos produtos em carteira no final de 2022:

Quadro 1 – Produtos em carteira

				EUROS	
GRUPO DE PRODUTOS ¹	PRODUTO	TIPO DE CONTRATO	COBERTURAS	NÚMERO DE APÓLICES	
PU VV	Seguro Vida Crédito Habitação Prémio Único 5 anos	Temporário (PU 5 anos)	Morte IDPAC 66% Desemprego	47 151	
TAR VV	Seguro Vida Crédito Habitação - Vida Mensal Mais	TAR	Morte IAD Desemprego	36 543	
TAR VV	Seguro Vida Crédito Habitação - Vida Habitação Plus	TAR	Morte IDPAC 75% Desemprego	23 497	
PU VV	Seguro Vida Crédito ao Consumo	Temporário (PU)	Morte IAD Desemprego	120 047	
TAR NV	Safecare	TAR	Morte Serv. de Assist. Médica	102 466	
TAR NV	Viva Mais	TAR	Morte Doenças Graves 2ª opinião médica	11 407	
TAR NV	LifeCorporate	TAR	Morte IDPAC 66% Morte acidente	6 255	
TAR NV	Plano Proteção Família	TAR	Morte IDPAC 66% Doenças Graves (ind) Serv. Complementares	21 210	
TAR NV	Plano Proteção Select	TAR	Morte (c/ Proteção Dupla) IDPAC 66% Serv. Complementares	2 616	
TAR NV	Pack Proteção Advance	TAR	Morte Doenças Graves 2ª opinião médica Serv. de Assist. Médica	2 566	
TAR NV	Pack Proteção Select	TAR	Morte (c/ Proteção Dupla) IDPAC 66% Doenças Graves 2ª opinião médica Serv. de Assist. Médica	251	
TAR NV	Proteção Vida	TAR	Morte (c/ Proteção Dupla) IDPAC 66% Serv. Complementares	37 678	
TAR NV	Related Empresas Mútuos	TAR	Morte IDPAC 66%	24 929	
TAR NV	Related Empresas Contas Correntes	TAR	Morte IDPAC 66%	15 418	
PU NV	Plano Proteção Ordenado	Temporário (PU 5 anos)	Morte ITA Desemprego	18 827	
Carteira migrada da Eurovida				15 594	

¹ PU VV: Prémio único vinculado; PU NV: Prémio único não vinculado; TAR VV: TAR vinculado; TAR NV: TAR não vinculado.

Em 2022, o resultado da atividade comercial da Companhia materializou-se num acréscimo de 1,2% do número de apólices em vigor para 486 455 (480 689 no ano anterior), enquanto a base de pessoas seguras diminuiu ligeiramente (-0,3% face a 2021). Deste total, 15 594 apólices proveem da carteira migrada da Eurovida em outubro de 2019. De salientar que estes produtos se encontram em *run-off*, justificando-se assim a sua baixa materialidade na carteira global.

Por sua vez, o volume de capitais seguros apresenta um aumento de 7,6%, situando-se em 15 469 M€ no final de 2022 (14 379 M€ em 2021).

O resultado líquido da Companhia situou-se em 20,3 M€, traduzindo-se num acréscimo de 14,5% face ao ano anterior (17,7 M€ em 2021).

A.2. Desempenho da subscrição

O desempenho da Companhia ao nível da subscrição mostrou-se positivo ao longo de 2022.

No quadro que se segue são apresentados os principais indicadores de atividade:

Quadro 2 – Principais indicadores técnicos

MILHARES DE EUROS		
PRINCIPAIS INDICADORES TÉCNICOS	2022	2021
Prémios emitidos		
Bruto	119 822	107 316
Resseguro	24 308	21 468
Líquido	95 513	85 848
Prémios adquiridos		
Bruto	119 822	107 316
Resseguro	24 308	21 468
Líquido	95 513	85 848
Custos com sinistros*		
Bruto	17 214	16 716
Resseguro	9 138	8 686
Líquido	8 076	8 030
Variação das outras provisões técnicas		
Bruto	0	0
Resseguro	0	0
Líquido	0	0
Custos de exploração	53 850	49 830

*sem custos de gestão de sinistros

Globalmente, o volume de prémios brutos emitidos ascendeu a 119,8 M€ (107,3 M€ em 2021). O seguro de vida associado ao crédito à habitação continuou a ser o produto mais representativo, depois do crescimento de 16,3% face a 2021. Não obstante, o seguro de vida associado ao crédito ao consumo teve um forte acréscimo na produção (75,4% face ao ano transato).

Por outro lado, os produtos Viva+ e SafeCare sofreram uma redução de 13,1% e de 8,7% face a 2021, respetivamente, pelo facto de terem sido ambos descontinuados. Não obstante, a ASP Não Vida passou a dispor de Seguro de Saúde na sua oferta, assegurando as necessidades dos clientes.

Paralelamente, a carteira migrada da Eurovida viu também o seu volume de prémios descer em 9,9% por comparação a 2021, uma vez que a mesma se encontra em *run-off*.

O crescimento do volume de prémios emitidos, suportado num conjunto de produtos distinto do verificado em anos anteriores, demonstra a solidez do *mix* estratégico de negócio da Companhia, que visa responder às necessidades dos clientes, elevar o seu nível de proteção e igualmente incrementar o seu nível de fidelização.

Os custos com sinistros de seguro, exceto custos de gestão de sinistros direto, situaram-se nos 17,2 M€ (16,7 M€ em 2021), representando uma taxa de sinistralidade sobre os prémios brutos emitidos de 14,4% (15,6% em 2021).

Da análise do segmento onde a Companhia opera (vida risco distribuído através de canal bancário) verifica-se que, no final de 2022, a Companhia detinha uma quota de mercado de 16,1% em termos de prémios brutos emitidos, o que corresponde a um acréscimo de 1,7 pontos percentuais face ao ano transato (14,4% em 2021).

Refira-se que a Companhia apenas exerce a sua atividade em território português. Como tal, todos os dados apresentados dizem respeito à atividade realizada em Portugal.

No que respeita às classes de negócio, mencionadas no ponto A.1 do presente relatório, importa referir que aquela que apresenta uma maior expressividade é a classe de negócio *Outras responsabilidades de natureza vida*, onde se incluem as coberturas de morte e invalidez.

A.3. Desempenho dos investimentos

A atividade de gestão de investimentos é efetuada com base no princípio do gestor prudente, que promove a obtenção de um nível de diversificação adequado, tanto ao nível dos emitentes como por setores de atividade e qualidade creditícia.

Tal como no ano anterior e seguindo a sua política de investimentos, durante o ano de 2022, a Companhia não possuiu qualquer instrumento financeiro derivado ou teve exposição significativa a instrumentos de

capital. Nesta base, os investimentos da Companhia correspondem, essencialmente, a títulos de rendimento fixo.

A estrutura da carteira de investimentos e os ganhos e perdas por categoria de ativos relativos ao ano de 2022 e 2021 são apresentados no quadro que se segue:

Quadro 3 – Estrutura da carteira de investimentos e ganhos e perdas por categoria de ativos

2022						MILHARES DE EUROS
CATEGORIA DE ATIVOS	VALOR DE MERCADO TOTAL	RENDIMENTOS		GANHOS E PERDAS REALIZADOS	GANHOS E PERDAS NÃO REALIZADOS	
		DIVIDENDOS	JUROS			
Obrigações governamentais	43 744	0	688	0	0	0
Obrigações privadas	48 189	0	490	0	0	0
Ações	0	0	0	0	0	0
Investimentos em titularizações	0	0	0	0	0	0
Caixa e equivalentes	2 441	0	0	0	0	0
Total	94 374	0	1 178	0	0	0

2021						MILHARES DE EUROS
CATEGORIA DE ATIVOS	VALOR DE MERCADO TOTAL	RENDIMENTOS		GANHOS E PERDAS REALIZADOS	GANHOS E PERDAS NÃO REALIZADOS	
		DIVIDENDOS	JUROS			
Obrigações governamentais	29 904	0	863	21	-376	
Obrigações privadas	51 582	0	383	39	-544	
Ações	0	0	0	0	0	
Investimentos em titularizações	0	0	0	0	0	
Caixa e equivalentes	8 154	0	0	0	0	
Total	89 640	0	1 246	59	-920	

Por último, no que se refere aos custos de gestão dos investimentos a comparação com o ano transato é apresentada no seguinte quadro:

Quadro 4 – Custos de gestão de ativos

MILHARES DE EUROS		
	2022	2021
Custos de gestão de investimentos	20,2	19,8

A.4. Desempenho de outras atividades

No final de 2022, a Companhia iniciou uma prestação de serviços à Santander Totta Seguros, relativamente à qual contabilizou um proveito de cerca de 53 mil euros.

A.5. Eventuais informações adicionais

No âmbito da atividade e desempenho, a Companhia considera que não existem informações adicionais relevantes.

Sol

 Santander
 EGON
SEGUROS VIDA

B.

Sistema de governação

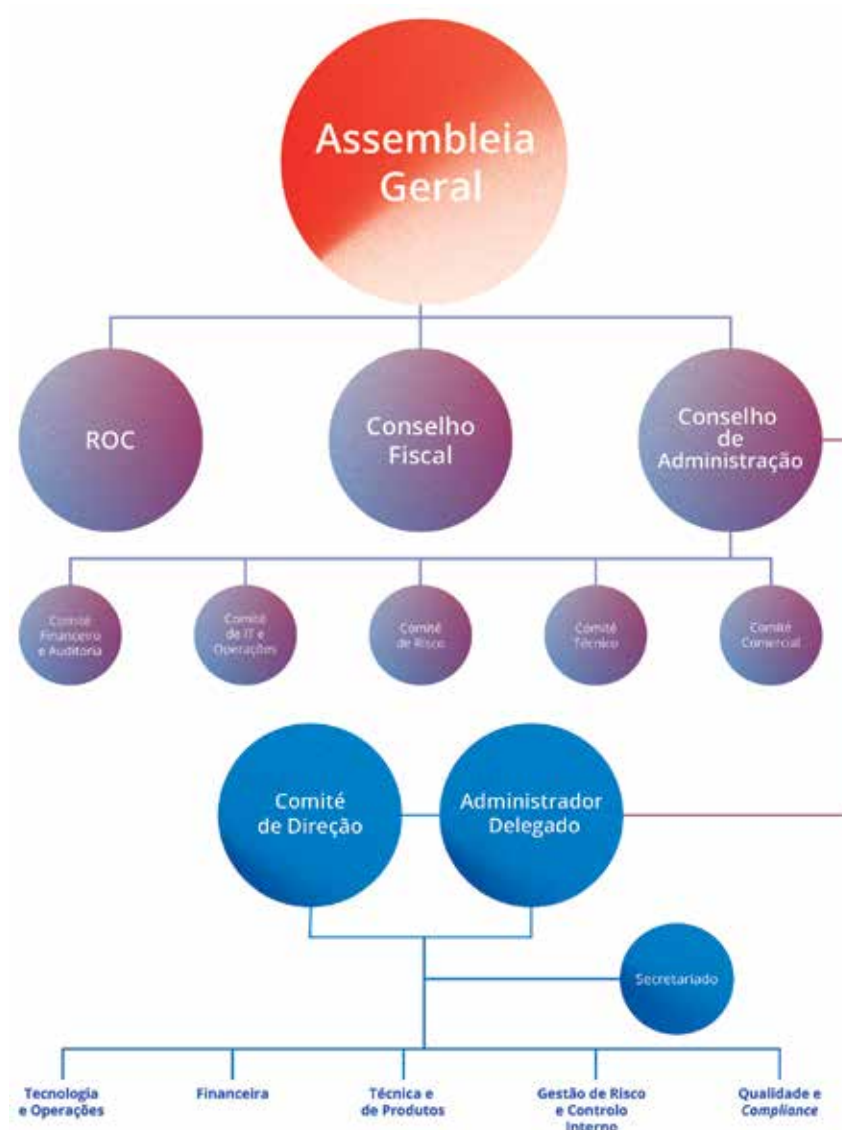
B.1. Informações gerais sobre o sistema de governação

Para assegurar decisões conscientes de rentabilidade versus risco e limitar a magnitude de perdas potenciais para níveis de confiança definidos, a Companhia apresenta um forte sistema de governação e gestão de risco, com uma estrutura organizacional bem definida, adequada à dimensão e complexidade da atividade desenvolvida.

A Companhia dispõe de uma política denominada “Governação e Gestão de Risco”, que reflete detalhadamente o seu sistema de governação e gestão de risco. Para além de descrever o funcionamento ao nível de governação, é também descrita a metodologia de identificação, quantificação e gestão de risco utilizada na definição do apetite e tolerância ao risco, que permite construir e rever anualmente o seu perfil de risco.

A estrutura de governação encontra-se sintetizada na figura seguinte:

Figura 1 – Estrutura de governação



Os acionistas deliberam nos termos da lei, designadamente, através de Assembleias Gerais convocadas pelo Conselho de Administração ou por qualquer acionista titular de mais de 5% do capital.

A Assembleia Geral de acionistas, que reúne ordinariamente pelo menos uma vez por ano no prazo de três meses a contar da data de encerramento do exercício, tem como principais competências deliberar sobre o relatório de gestão e contas do exercício anterior, deliberar sobre a proposta de aplicação de resultados, proceder à apreciação geral da administração da Companhia e proceder às eleições que legal e estatutariamente lhe sejam atribuídas ou aquelas que eventualmente se tornem necessárias.

A administração de todos os negócios e interesses da Companhia é assegurada por um Conselho de Administração composto por oito membros, entre os quais um Administrador Delegado com a responsabilidade pela gestão corrente da Companhia. O mandato dos membros que o constituem é de quatro anos. O Conselho de Administração reúne pelo menos uma vez por trimestre ou sempre que o interesse da Companhia o exija. As suas deliberações são tomadas por maioria absoluta dos votos dos Administradores presentes ou representados, tendo o presidente voto de qualidade em caso de empate.

Sem prejuízo do ponto anterior, existem matérias que requerem a aprovação por maioria qualificada de pelo menos dois terços dos Administradores em funções (não havendo para este efeito voto de qualidade do Presidente). Entre outras, destacam-se: a aprovação do plano estratégico, do plano de negócios e do orçamento anual; a concessão ou obtenção de garantias, empréstimos, linhas de crédito ou outras formas de financiamento, investimentos em ativos de capital que não resultem do curso normal da atividade; a modificação dos princípios e práticas contabilísticas; e participação em qualquer forma de *joint venture*, aliança estratégica ou operações similares.

A fiscalização da Companhia compete a um Conselho Fiscal composto por três membros efetivos e um suplente, eleitos em Assembleia Geral por um período de quatro anos. Compete-lhe verificar a exatidão dos documentos de prestação de contas, verificar se as políticas contabilísticas e os critérios valorimétricos adotados pela entidade conduzem a uma correta avaliação do património e dos resultados, elaborar anualmente um relatório sobre a sua ação fiscalizadora e emitir parecer sobre o relatório, contas e propostas apresentadas.

O Revisor Oficial de Contas é designado em Assembleia Geral por um período de três anos, mediante proposta do Conselho Fiscal. Compete-lhe assegurar a total transparência e fiabilidade da informação contabilística da Companhia e do seu controlo financeiro interno. Tem a responsabilidade de conferir se todas as contas estão em conformidade com o estipulado pelas normas técnicas aprovadas ou reconhecidas pela Ordem dos Revisores Oficiais de Contas, emitindo, após a revisão ou auditoria de contas, uma certificação legal das mesmas, documentando a sua opinião sobre a posição financeira, o desempenho financeiro e os fluxos de caixa da Companhia.

Os Comités apresentados no organograma funcionam como órgãos de coordenação e suporte à comunicação entre acionistas e ao processo de tomada de decisão. Compete-lhes analisar as diversas temáticas apresentadas e emitir recomendações ao Conselho de Administração. Os Comités são constituídos por

cinco membros, designadamente, o Administrador Delegado da Companhia e dois representantes de cada acionista. As suas principais responsabilidades são:

- Comitê Técnico: apresentar relatórios e propostas referentes à política de desenvolvimento de produtos e *pricing*, à análise técnica dos processos de subscrição e sinistros, a controlos atuariais, à estratégia de resseguro e ao controlo do *Business Plan*;
- Comitê de Risco: avaliar e supervisionar os diferentes riscos face à capacidade e tolerância estabelecidos, analisar e monitorizar os níveis de capitalização e solvência, devendo alertar o Conselho de Administração relativamente a possíveis desvios. Adicionalmente, deve propor e monitorizar as políticas de risco da Companhia e acompanhar e avaliar o sistema de controlo interno. Neste fórum são também apresentados os diferentes temas referentes à conformidade;
- Comitê Comercial: apresentar relatórios e propostas relativamente à supervisão da evolução dos objetivos comerciais integrados no *Business Plan* da Companhia, da estratégia comercial de curto, médio e longo prazos e dos planos comerciais. Deve apresentar ao Conselho de Administração o *Business Plan* para os próximos cinco anos, bem como planos estratégicos;
- Comitê de Auditoria e Financeiro: apresentar relatórios e propostas referentes à informação económico-financeira, destacando-se a análise de resultados, o comportamento das diversas rubricas face ao previsto, à definição e monitorização do orçamento da Companhia, ao cumprimento ao nível do reporte regulamentar e à monitorização dos trabalhos de auditoria;
- Comitê de IT e Operações: apresentar relatórios e propostas relativamente à gestão operacional, aos serviços prestados por entidades externas e investimentos em tecnologia. Deve monitorizar os níveis de serviço operativos e tecnológicos, as incidências com clientes e rede de balcões. Além disso, analisa e aprova os modelos operativos, bem como os custos tecnológicos e operativos previstos em coordenação com outros Comitês.

Na sua gestão regular, para além do Administrador Delegado, a estrutura da Companhia integra as seguintes Direções:

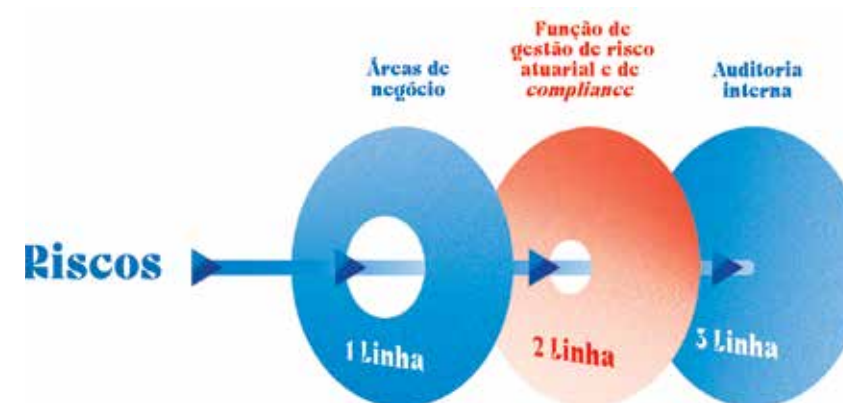
- Direção de Tecnologia e Operações;
- Direção Financeira;
- Direção de Qualidade e *Compliance*;
- Direção Técnica e de Produtos;
- Direção de Gestão de Risco e Controlo Interno.

Consoante a matéria/pelouro em questão, intervêm sempre como membros de decisão o Administrador Delegado e os diretores da Direção inerente à matéria em questão. Assim, os diretores de cada uma das Direções, em conjunto com o Administrador Delegado, correspondem às pessoas que dirigem efetivamente a Companhia, respeitando deste modo o “princípio dos quatro-olhos”.

Modelo das três linhas de defesa

Por forma a implementar uma adequada, eficiente e eficaz gestão de riscos, a Companhia definiu e adotou o modelo das três linhas de defesa, promovendo assim o envolvimento de todas as áreas e estruturas na concretização deste objetivo.

Figura 2 – Modelo das três linhas de defesa



A identificação clara destas linhas, a descrição das suas responsabilidades e âmbitos de atuação, a definição de um processo adequado de comunicação e a implementação com base numa clara segregação de funções, evitando conflitos de interesses, traduzem-se num sistema eficaz ao nível do controlo da Companhia e da sua gestão em geral.

Na primeira linha de defesa são consideradas as áreas de negócio e operacionais da Companhia, pois, em primeira instância, são responsáveis pela identificação do risco e pela implementação de controlos para mitigar todos os riscos materiais na sua área de atividade que excedam o apetite ao risco definido pelo Conselho de Administração.

Na segunda linha de defesa surgem as três funções, designadas como funções-chave (atuarial, de gestão de riscos e de verificação do cumprimento). O processo de definição e implementação destas funções obedeceu a requisitos específicos de segregação de funções e de independência, bem como ao princípio da proporcionalidade previsto no regime de Solvência II.

A função atuarial contribui para a implementação e monitorização de políticas, fundamentalmente, relacionadas com a coordenação e revisão do cálculo de provisões e outras funções de controlo relativas a subscrição, resseguro, novos produtos e tarifação. A função de gestão de risco tem como principal responsabilidade a implementação e administração do sistema de gestão de risco e controlo interno. A função de verificação do cumprimento contribui para práticas de negócio responsáveis e sólidas, para a integridade dos produtos e serviços prestados. Estas funções-chave foram implementadas tendo em consideração o necessário nível de autoridade e de independência operacional e definindo linhas de comunicação simples e diretas com o Órgão de Administração.

Esta linha de defesa apresenta uma dupla funcionalidade. Por um lado, tem como responsabilidade dar suporte, assessoria, ferramentas e apoio à primeira linha de defesa, de modo a facilitar o cumprimento das responsabilidades por parte das áreas de negócio e da organização em geral. Por outro lado, têm como responsabilidade a supervisão do cumprimento deste modelo de funcionamento e prevenir a aceitação de risco discordante com o apetite e tolerância ao risco.

Finalmente, na terceira linha de defesa, encontra-se a função de auditoria interna, cuja principal responsabilidade consiste em aferir a adequação e a eficácia do sistema de controlo interno e dos elementos do sistema de governação.

O sistema de governação implementado encontra-se adequado à dimensão, complexidade e natureza da atividade e dos riscos, permitindo assegurar que as decisões significativas da Companhia são tomadas pelo menos por duas pessoas ou órgãos que dirigem efetivamente a empresa e garantindo um adequado nível de independência e segregação de funções e responsabilidades. Este sistema

de governação é revisto periodicamente, sendo um dos pontos de agenda nas reuniões do Conselho de Administração.

Política de remunerações

A política de remuneração dos membros dos Órgãos de Administração e de Fiscalização da Sociedade, bem como a política de remunerações dos Colaboradores têm como principal objetivo o estabelecimento de parâmetros de remuneração adequados que motivem o elevado desempenho individual e coletivo e que permitam estabelecer e atingir metas de crescimento da Companhia, representando bons resultados para os seus acionistas.

As referidas políticas estão na sua globalidade em linha com os princípios ínsitos no capítulo I da Circular n.º 6/2010, de 1 de abril, emitida pela ASF, pautando-se pela simplicidade, transparência e adequação aos objetivos de médio e longo prazo da Companhia.

As políticas em vigor foram ambas aprovadas pelo Conselho de Administração em novembro de 2017. Sendo que a política de remuneração dos membros dos Órgãos de Administração e de Fiscalização foi também aprovada pela Assembleia Geral em dezembro do mesmo ano.

Durante o ano de 2022 não se identificou a necessidade de alterar as referidas políticas, encontrando-se as versões em vigor publicadas no *website* da Companhia.

Na definição das referidas políticas não foram utilizados serviços de consultores externos.

De modo a cumprir os requisitos de avaliação anual do cumprimento das políticas, no final de 2022, a Companhia emitiu e publicou no seu *website* a declaração de cumprimento do n.º 1 do artigo 4.º da Norma n.º 5/2010-R, de 1 de abril da ASF, com a indicação discriminada das recomendações adotadas e não adotadas contidas na Circular n.º 6/2010, de 1 de abril, da ASF.

Os princípios gerais orientadores da fixação das remunerações são os seguintes:

- Simplicidade, clareza e transparência, alinhados com a cultura da Sociedade;
- Consistência com uma gestão de risco e controlo eficaz para evitar a exposição excessiva ao risco e aos conflitos de interesses, por um lado, e procurando a coerência com os objetivos, valores e interesses de longo prazo da Sociedade e seus Colaboradores, assim como dos interesses dos seus clientes e investidores, por outro;
- Competitividade, considerando as práticas do mercado e equidade, sendo que a prática remuneratória assenta em critérios uniformes, consistentes, justos e equilibrados;
- Alinhamento com as melhores práticas e tendências recentes no setor financeiro, a nível nacional e internacional, com o objetivo último de desincentivar a exposição a riscos excessivos e promover a continuidade e sustentabilidade dos desempenhos e resultados positivos, nomeadamente: i) a criação de limites máximos para as componentes da remuneração que devem ser equilibradas entre si; ii) o diferimento no tempo de uma parcela da remuneração variável;
- Apuramento da remuneração variável individual considerando a avaliação do desempenho respetivo (em termos quantitativos e qualitativos), de acordo com as funções e o nível de responsabilidade, assim como dos resultados da Sociedade, também por comparação com outras entidades internacionais do setor.

As políticas preveem ainda regras relativamente ao equilíbrio entre a remuneração fixa e variável. As condições de apuramento e pagamento da remuneração

variável tornam-na de valor final indeterminado e de pagamento eventual não sendo possível predeterminar a proporção entre a componente fixa e a variável, no entanto o rácio máximo entre o valor de todas as componentes de remuneração variável e o valor total da remuneração fixa não pode, em qualquer circunstância, ser superior a 200%.

Como elemento da componente variável estabeleceu-se um prémio de desempenho vinculado a objetivos e dependente de avaliação anual. A determinação do seu valor tem por base o desempenho individual, resultados financeiros e de Valor de Novo Negócio no fecho do exercício e ainda fatores de risco. Não foi posta em prática nem se prevê a atribuição de planos de opções.

Ambas as políticas, bem como a declaração de cumprimento prevista no Artigo 4.º da Norma 5/2010-R, de 1 de abril, da ASF, encontram-se publicadas no *website* da Companhia.

Regime complementar de pensões

Em 2 de dezembro 2020, a ASP Vida aderiu ao acordo coletivo de trabalho (ACT), atualmente em vigor, e que foi assinado entre as diversas seguradoras a operar no mercado nacional e dois sindicatos representativos da classe profissional (STAS e SISEP), a 6 de abril de 2020. De acordo com o n.º 1 da cláusula 52.ª do ACT, “Todos os trabalhadores em efetividade de funções, bem como aqueles cujos contratos de trabalho estejam suspensos por motivo de doença ou de acidente de trabalho, com contratos de trabalho sem termo, beneficiam de um Plano Individual de Reforma (PIR) em caso de reforma por velhice ou por invalidez concedida pela Segurança Social, o qual integrará e substituirá quaisquer outros sistemas de atribuição de pensões de reforma previstos em anteriores instrumentos de regulamentação coletiva de trabalho aplicáveis à empresa”.

O plano de pensões é financiado através de uma adesão coletiva ao fundo de pensões aberto Reforma Empresa.

Tendo em conta o disposto no n.º 1 do Anexo V do novo ACT, a Companhia efetuará anualmente contribuições para o PIR de valor correspondente a 3,25% do ordenado anual do trabalhador.

O PIR prevê a garantia de capital investido.

Dado que a obrigação da Companhia (Associado) é determinada pelas quantias a serem contribuídas, a respetiva contabilização consistirá em reconhecer um gasto anual, à medida que essas contribuições forem efetuadas.

Transações materiais

No que respeita a transações materiais com acionistas, pessoas que exerçam uma influência significativa na empresa e membros do órgão de direção, administração ou supervisão, importa referir o pagamento de dividendos que ocorreu em 2022, tendo sido distribuído aos acionistas 15,9 M€, relativo ao exercício de 2021.

B.2. Requisitos de qualificação e idoneidade

No sentido de garantir um sistema de governação constituído por recursos com competência e idoneidade que promovam uma gestão baseada em decisões coerentes e bem suportadas e de modo a dar cumprimento ao definido na Lei nº 147/2015, de 9 de setembro, a Companhia definiu e aprovou a política de competência e idoneidade, que tem como principais objetivos:

- Definir os princípios gerais aplicáveis às pessoas que dirijam efetivamente a Companhia ou nela sejam responsáveis por outras funções-chave;
- Estabelecer a metodologia para a identificação das funções abrangidas pela política;
- Definir a metodologia e os procedimentos para avaliação do nível de competência e idoneidade;
- Determinar os princípios que possam desencadear o processo de reavaliação do cumprimento dos requisitos de competência e idoneidade.

Os critérios de competência e idoneidade a serem considerados na análise relativa às pessoas que dirigem efetivamente a Companhia ou desempenham outras funções-chave encontram-se definidos na Lei, sendo estes critérios incorporados no seu modelo de governação.

Neste sentido, estes Colaboradores devem preencher cumulativamente, as seguintes condições:

- Deterem qualificações profissionais, conhecimentos e experiência suficientes para uma gestão sã e prudente (competência);
- Possuírem boa reputação e integridade (idoneidade).

O primeiro critério refere-se à aptidão individual, que é entendida como a existência de qualificações suficientes ou experiência profissional. Presume-se que os Colaboradores tenham obtido um grau e área de ensino adequados à função e responsabilidade assumida e, ainda, que tenham experiência profissional relevante e adequada ao exercício das funções, garantindo que tal experiência será uma mais-valia para uma gestão sã e prudente da atividade.

No que toca à idoneidade, deverá ser analisada a existência de indícios de desrespeito pela legislação e regulamentos, comportamentos éticos desadequados, envolvimento em processos disciplinares, conflito ou má reputação junto do Supervisor.

Adicionalmente, na sequência das orientações relativas ao sistema de governação emitidas pela *European Insurance and Occupational Pensions Authority* (EIOPA), a Companhia deve assegurar que os Órgãos de Direção e Administração possuem coletivamente qualificação, experiência e conhecimento apropriados, pelo menos nos seguintes domínios:

- Mercados de seguros e financeiros;
- Estratégia de negócio e modelo de negócio;
- Sistema de governação;

- Análise financeira e atuarial;
- Enquadramento regulamentar e requisitos aplicáveis.

Na prática, a metodologia para aferir a qualificação e idoneidade segue as seguintes fases:

- Identificação: são identificadas as funções e os responsáveis abrangidos pelas políticas e respetivas matrizes de avaliação ao nível da competência, idoneidade, independência, disponibilidade e capacidade;
- Documentação: são recolhidos os elementos (nomeadamente *curriculum vitae*) necessários à avaliação das matrizes supra descritas;
- Avaliação: o responsável pelos Recursos Humanos analisa toda a informação recolhida e procede ao preenchimento das respetivas matrizes de avaliação. Posteriormente, remete o resultado da avaliação ao Conselho de Administração;
- Monitorização: é exigido aos membros que integram os órgãos, que comuniquem eventuais inibições ou indícios que possam indicar constrangimentos e limitações às matrizes de avaliação;
- Reporte: o responsável pelos Recursos Humanos emite, anualmente, um relatório de monitorização a ser remetido ao Conselho de Administração.

No cumprimento da Norma Regulamentar N.º 3/2017, de 18 de maio, emitida pela ASF, a Companhia implementou os requisitos e normativos legais, quer no que respeita ao registo dos Órgãos de Administração junto desta entidade, recolhendo a informação e emitindo a documentação necessária ao processo, quer no que se refere às pessoas que dirigem efetivamente a empresa, a fiscalizam ou são responsáveis por funções-chave e ao atuário responsável. De referir que, neste último caso, o registo foi efetuado durante o segundo semestre de 2017, tendo sido obtido o acordo por parte da ASF.

B.3. Sistema de gestão de riscos com inclusão da autoavaliação do risco e da solvência

O sistema de gestão de risco implementado na Companhia abrange, entre outros, a operacionalização de um adequado sistema de governação, a definição de políticas, a identificação, quantificação e gestão dos diversos riscos a que a Companhia se encontra exposta e um sistema de comunicação e reporte adequado.

A função de gestão de risco tem um papel fundamental na implementação de um sistema de gestão de risco eficiente e eficaz. Esta função faz parte da segunda linha de defesa do modelo implementado na Companhia, que integra as três linhas de defesa descritas no presente relatório, encontrando-se a mesma alocada à Direção de Gestão de Risco e Controlo Interno.

Um processo de tomada de decisão adequadamente fundamentado requer que se avaliem e considerem os riscos a que a Companhia se encontra exposta. Neste sentido é essencial que o processo de gestão de riscos faça parte deste processo de tomada de decisão.

Processos de gestão de risco

O processo de gestão de risco, que pode ser desagregado em várias componentes ou fases, é um processo cíclico, contínuo e iterativo, que deve incluir ajustes periódicos e pontuais da estratégia e tolerância ao risco baseados em nova informação de risco ou alterações de negócio. Este pode ser representado da seguinte forma:

Figura 3 – Processo de gestão de risco



Os riscos a que a Companhia se encontra exposta são identificados e apresentados com o suporte da descrição do universo de riscos, apresentados e descritos

no documento de “Governação e Gestão de Risco”. Adicionalmente, a identificação dos riscos emergentes assegura que o universo de riscos contemplado é dinâmico e antecipa as tendências de mudança.

A estratégia de risco estabelece a base para definir a tolerância e o apetite ao risco, os quais são considerados na definição dos níveis de capitalização, na determinação dos cenários de continuidade de negócio e na implementação da cultura risco. A política de “Governação e Gestão de Risco” apresenta esta informação de forma detalhada.

A Companhia utiliza metodologias próprias na avaliação e medição dos riscos por forma a poder formalizar uma resposta apropriada ao risco, no sentido de aceitação ou não e, no último caso, de definição de planos de ação.

Por último, refira-se que este ciclo deve estar integrado nas decisões chave da Companhia, nomeadamente, nos processos de definição de planos de negócio e de capital, de políticas de tarifação e de desenvolvimento de produtos e de modelos de suporte às decisões, proporcionando um sistema de governação com uma forte cultura de risco.

Estratégia e tolerância ao risco

A estratégia de risco da Companhia define-se com base no apetite ao risco que se traduz em níveis de tolerância específicos para cada tipo de risco.

A Companhia definiu e formalizou este processo num documento específico designado “Governação e Gestão de Risco”, que foi aprovado pelo Conselho de Administração. O referido documento estabelece os conceitos e metodologia de definição de níveis de capitalização, que visam aumentar a transparência e a responsabilidade sobre a gestão do capital.

A Companhia desenvolve um plano de gestão do capital como parte do seu plano de negócio. Este plano contempla a utilização, necessidades e distribuição do capital. As conclusões do exercício ORSA são integradas no referido plano de capital.

Por sua vez, a preferência pelos riscos é definida em função dos seguintes fatores:

- A estratégia de negócio;
- As necessidades dos clientes;
- A capacidade de gestão dos diferentes riscos e a possibilidade de os mitigar;
- A rentabilidade associada à sua assunção e à rapidez com que se podem materializar.

A estratégia de risco complementa-se com declarações de tolerância que são fundamentais para enquadrar o apetite ao risco da Companhia, de modo a que os seus objetivos e estratégia sejam cumpridos.

Em 2020, a Companhia formalizou a sua política de aceitação de risco, que visa delinear o processo pelo qual os riscos que excedam os limites de tolerância definidos pela Companhia e/ou onde ações de mitigação adicionais não sejam possíveis, úteis ou financeiramente viáveis de implementar, são aceites pela mesma.

No ponto C do presente documento apresenta-se com maior detalhe a metodologia adotada ao nível da gestão de risco que permite definir o perfil de risco da Companhia.

Processos e procedimentos

No que respeita aos processos para identificar, quantificar e gerir os riscos destacam-se a implementação de diversas políticas de risco, bem como a definição e operacionalização de mecanismos que permitem monitorizar o cumprimento das regras e limites definidos nas políticas.

Ao nível dos riscos de mercado, destaca-se a política de investimentos em vigor, a sua monitorização e reporte regular, bem como o acompanhamento que é efetuado pela Direção Financeira e pela Direção de Gestão de Risco e Controlo Interno. O Comité de Risco é também um fórum relevante na monitorização e aconselhamento relativamente aos riscos de mercado.

No que respeita aos riscos específicos de vida, de não vida, de acidentes e doença e também ao risco de contraparte, destacam-se as políticas de subscrição, de tarifação e desenvolvimento de produtos, de resseguro e de provisões técnicas, que definem, entre outros, as regras de aceitação de risco, de valorização de reservas e de seleção de resseguradores e características dos tratados.

A Companhia dispõe de uma política de controlo interno, que foi aprovada pelo Conselho de Administração e revista em 2022. Este documento define os objetivos, fases, componentes e princípios do Sistema de Controlo Interno da Companhia, bem como as funções e responsabilidades dos intervenientes na sua implementação e monitorização.

Estas melhorias na definição e formalização dos processos e procedimentos permitiram também que a Companhia se adequasse aos requisitos emanados na Diretiva (UE) 2016/97 do Parlamento Europeu e do Conselho, de 20 de janeiro de 2016 sobre a distribuição de seguros.

Em síntese, a monitorização e análise dos processos relacionados com estes riscos efetuada regularmente pela Direção Técnica e de Produtos é um fator relevante na sua gestão. O Comité Técnico, o Comité Comercial e sempre que se justifique, o Comité de Risco, funcionam como fóruns de acompanhamento e aconselhamento relacionados com estes temas.

Relativamente ao risco operacional destaca-se o sistema que integra controlos regulares, com destaque para os executados pelas áreas operacionais, que permite identificar incidências, melhorar processos, avaliar o nível de risco residual e identificar riscos emergentes. Neste reporte incluem-se os riscos de conformidade e legais. Este sistema tem particular importância na relação com o canal de distribuição e com os clientes, uma vez que abrangem vários subprocessos, destacando-se a subscrição, a gestão de sinistros, a análise de risco, a gestão de documentação e a comunicação com os clientes através da linha telefónica de apoio ao cliente.

Ao nível de interrupção dos sistemas ou dos processos de negócio, a Companhia dispõe de uma política e procedimentos de gestão de continuidade de negócio, efetuando testes de operacionalização de planos de *disaster recover* e de recuperação de negócio em instalações alternativas. O ano de 2022 continuou a demonstrar o adequado funcionamento das políticas de gestão de continuidade de negócio, uma vez que se confirmou a possibilidade dos colaboradores exercerem as suas tarefas em regime de teletrabalho sem qualquer repercussão negativa na atividade e na prestação dos serviços.

No que respeita aos riscos reputacionais e legais, a Companhia dispõe também de diversas políticas que permitem mitigar a exposição a estes riscos. Estas políticas referem-se, essencialmente, aos temas de conformidade e verificação do cumprimento, tratamento de clientes, proteção de dados, gestão reputacional, branqueamento de capitais e mecanismos antifraude. A Companhia detém um código de conduta que se encontra publicado no *website*.

A Direção de Qualidade e *Compliance* efetua também um acompanhamento de todos os requisitos legais e regulamentares no sentido de assegurar que são adequadamente implementados na Companhia mecanismos que permitam cumprir esses requisitos e mitigar riscos legais.

Todas as políticas são aprovadas pelo Conselho de Administração e divulgadas aos Colaboradores da Companhia.

Desde 2018 que a Companhia integra no seu sistema de gestão de risco a figura de um *Data Protection Officer* (DPO), com o objetivo de mitigar riscos que podem resultar em penalizações financeiras impactantes, para além poderem representar riscos reputacionais. Neste âmbito da proteção de dados, foram formalizadas algumas políticas e implementados alguns procedimentos, de modo a que, em qualquer iniciativa ou processo, o tema da análise de dados e circuitos de informação seja considerado.

Comunicação e reporte

Um adequado sistema de gestão de risco requer um processo de comunicação eficiente e eficaz, que permita por um lado, que o Órgão de Administração tenha conhecimento dos riscos identificados ao nível da primeira e segunda linha de defesa e do seu processo de gestão e, por outro, que os diversos níveis de defesa conheçam o apetite ao risco definido, as tolerâncias e limites aprovados pelo Conselho de Administração.

Neste sentido, existem processos de comunicação *bottom-up*, ou seja, das Direções para o Conselho de Administração, e *top-down*, o inverso.

Na abordagem *bottom-up*, as atividades e os resultados são analisados e discutidos em reuniões de Direção, com a presença dos responsáveis das diversas áreas e do Administrador Delegado. Nestas reuniões, que ocorrem no mínimo uma vez por mês, são definidos e acompanhados os planos de ação.

Os temas relevantes com maior impacto na atividade ou que carecem de uma análise de âmbito mais estratégico são, posteriormente, apresentados nos Comités. Desta forma estes são também analisados pelos representantes dos acionistas. Por sua vez, os Comités emitem pareceres e recomendações ao Conselho de Administração.

Na abordagem *top-down*, as decisões estratégicas são definidas ao nível do Conselho de Administração, sendo apresentadas em primeira instância ao Administrador Delegado, uma vez que é o responsável pela gestão regular da Companhia. Este promove fóruns de discussão e análise com diversos interlocutores de modo a garantir que estas decisões são exequíveis e possíveis de representar em planos de ação concretos. O nível de apetite ao risco, tolerância e limites fazem parte das decisões do Conselho de Administração.

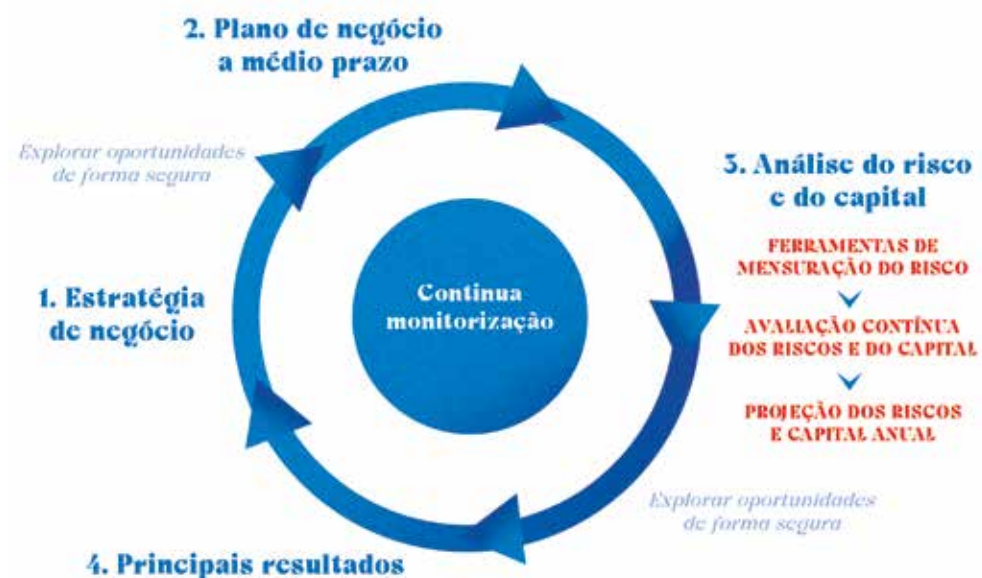
Integração dos resultados do exercício ORSA

O exercício ORSA tem como principal objetivo efetuar uma avaliação da adequação de três fatores chave da gestão da atividade: o perfil de risco da Companhia, o capital disponível e a sua estratégia de negócio.

Este é um processo essencial na definição de uma estratégia com sustentabilidade, exequível, que garanta a continuidade da atividade e que produza o retorno adequado aos acionistas.

Na figura seguinte ilustra-se a integração do exercício ORSA no processo de gestão e decisão da Companhia:

Figura 4 – Integração do ORSA na estratégia de negócio



A primeira e a segunda fases dizem respeito à definição da estratégia de negócio e do plano de negócio. Assim, no contexto de planificação estratégica, as tolerâncias ao risco são alvo de um processo de revisão. Esta análise contempla uma avaliação da preferência aos diversos riscos a que a Companhia se encontra exposta ou a que poderá vir a estar no curto e médio prazo, analisando tanto a estratégia como a sua capacidade para os gerir.

As preferências são depois traduzidas em tolerâncias que são monitorizados periodicamente em comparação com a exposição real. Caso sejam detetados incumprimentos, estes são discutidos nos fóruns de governação apropriados, por forma a definir as ações de gestão necessárias.

Na terceira fase, a análise do risco e do capital deve incluir a identificação, mensuração, gestão e monitorização dos riscos. O nível de solvência do negócio deve ser também determinado, tanto para a situação atual como para o futuro, sendo neste caso definido com base em projeções. A quantificação dos riscos é realizada com base na fórmula-padrão do regime de SII.

Por último, o resultado obtido da conjugação da estratégia de negócio com o plano de negócio e as análises de risco e capital deve ser utilizado nos processos de decisão e nas ações de gestão futuras.

Em especial, caso o excesso de capital seja suficiente para suportar as condições de mercado extremas, mantendo o nível de solvência regulamentar exigido, este deve ser considerado para assegurar estabilidade no pagamento de dividendos aos acionistas. Por outro lado, caso a posição de capital seja inferior ao nível objetivo, serão consideradas ações de gestão para recuperar os níveis de capital. As posições atuais são monitorizadas trimestralmente como parte do processo de reporte de risco.

Trata-se, assim, de um processo interativo, no qual cada uma das etapas influencia diretamente a seguinte e poderá implicar a redefinição da anterior.

Para a definição de uma estratégia adequada e bem suportada é relevante considerar o nível de exposição ao risco numa ótica prospetiva, tendo em conta limites regulamentares, bem como a análise da relação entre os requisitos de capital e o

capital disponível previsto para os anos seguintes. Estes fatores integram os principais resultados do processo ORSA, que permite avaliar se a Companhia detém capital suficiente para fazer face aos riscos que enfrenta ou se são necessários ajustamentos para que se atinjam níveis aceitáveis de exposição.

Caso o resultado do exercício permita identificar possíveis períodos em que se preveja uma insuficiência de capital disponível para fazer face à exposição ao risco, os Órgãos de Gestão deverão analisar estes resultados e definir um plano de ação que poderá contemplar, entre outros, um reforço de capital, uma alteração da constituição de fundos próprios (volume ou composição) ou alterações na alocação de capital.

Por outro lado, caso o excesso de capital seja suficiente para suportar as condições de mercado extremas, mantendo o nível de solvência regulamentar exigido, este deve ser considerado para assegurar estabilidade no pagamento de dividendos aos acionistas.

Este exercício é efetuado anualmente, submetido à aprovação do Conselho de Administração e apresentado ao Supervisor.

B.4. Sistema de controlo interno

Um sistema de controlo interno forte promove a mitigação do risco, o bom desempenho, a melhoria de processos e procedimentos e consequentemente bons resultados.

Neste sentido, durante o ano de 2022, a Companhia deu continuidade a um processo de análise e definição de diversas medidas que permitem evitar a ocorrência de situações que coloquem a atividade, a *performance*, os resultados e a sua sustentabilidade em risco.

Este trabalho tem por finalidade obter um grau de segurança razoável na execução dos processos, planos e objetivos, de modo a atingir as suas metas, em particular no respeitante a:

- Eficácia e eficiência das operações;
- Construção de informação financeira e não financeira rigorosa e completa;
- Conformidade com as leis e regulamentação, bem como com as políticas e procedimentos internos.

Algumas medidas incidem sobre a mitigação do risco operacional, implementação de mecanismos de controlo e monitorização, definição e implementação de planos específicos de controlo adequados às atividades executadas em cada área operacional.

Nos pontos seguintes destacam-se os principais processos que fazem parte do sistema de controlo interno, nomeadamente, o reporte trimestral de controlo operacional e a implementação de uma base de dados de perdas e de um plano de continuidade de negócio. Por fim, apresenta-se também informação referente às atividades desenvolvidas pela função de verificação do cumprimento.

Identificação e gestão do risco operacional

O funcionamento do sistema de controlo interno envolve praticamente todas as áreas da Companhia, em especial, as áreas operacionais (que identificam os riscos que resultam do exercício da atividade e os respetivos mecanismos de controlo), a área de gestão de risco e controlo interno (que assegura essencialmente a monitorização do sistema e promove a sua melhoria contínua) e a área de auditoria interna (que verifica o adequado funcionamento de todo o sistema de controlo interno).

A identificação, documentação e implementação de controlos deve ser um processo revisto e atualizado regularmente em resultado da própria dinâmica e evolução das atividades, permitindo identificar e mitigar novos riscos ou riscos emergentes.

Assim, em 2022 a Companhia deu seguimento a um projeto de otimização do seu sistema de controlo interno, com a revisão de todos os processos de negócio, a identificação de riscos e de controlos com o objetivo de os integrar numa ferramenta específica de controlo utilizada por todo o Grupo Aegon. Nesta ferramenta serão também incorporadas as evidências de cada um dos controlos identificados. Adicionalmente, foi revisto o processo de avaliação de risco inerente, nível de mitigação dos controlos e avaliação do risco residual.

Por outro lado, a Companhia continuou a executar e a monitorizar os controlos automáticos implementados, que permitem mais facilmente e rapidamente identificar incidências operativas ou tendências atípicas em indicadores de controlo e *performance*. Estes automatismos relacionam-se essencialmente com os processos de contratação, gestão de carteira e gestão de cobranças.

Sempre que são identificadas incidências ou pontos de melhoria, a Direção de Gestão de Risco e Controlo Interno elabora um plano de ação que é partilhado no Comité de Risco. Caso se verifique a existência de risco moderado ou significativo, esta Direção poderá emitir recomendações de implementação de novos controlos ou melhoria dos existentes, definindo um plano de ação em conjunto com o responsável pelo processo em análise e monitorizando o cumprimento deste plano de ação.

Ainda ao nível do risco operacional importa destacar a crescente preocupação com os CiberRiscos. No sentido de reforçar o nível de proteção face a estes riscos, e na sequência de um processo de auditoria interna, a Companhia, em parceria com uma entidade externa, deu início a um projeto de identificação de possíveis *gaps* face aos controlos exigidos nesta temática, de modo a implementá-los adequadamente, mitigando qualquer risco identificado ou emergente.

Atendendo à evolução tecnológica e à crescente importância dos sistemas informáticos, bem como da proteção de dados, durante o ano de 2022, a Companhia efetuou uma nova revisão da sua Política de Segurança da Informação e Ciber-Segurança. Em adição, no 2º semestre de 2022, teve lugar uma formação sobre este risco direcionada a todos os colaboradores.

Relativamente ao cumprimento dos requisitos do Regulamento Geral sobre a Proteção de Dados (RGPD), procedeu-se à otimização dos controlos operacionais que permitem avaliar e assegurar a conformidade com o referido regulamento, evitando principalmente riscos financeiros e reputacionais.

Base de dados de perdas

A base de dados de perdas tem como objetivo quantificar os impactos das perdas decorrentes de deficiências ou falhas de processos internos, recursos humanos ou sistemas, ou derivado de circunstâncias externas. Neste sentido, a Companhia implementou um processo de registo em excel destes eventos.

Os eventos a registar agrupam-se em três categorias:

- Eventos com impacto: perda ou ganho conhecido;
- Eventos quase perda: não têm perdas/prejuízos monetários. Em princípio encontram-se resolvidos;
- Eventos potenciais: impacto de magnitude desconhecida ou, se conhecida, com possibilidade de alteração.

Considerando o curto tempo de atividade da Companhia, esta base de dados encontra-se ainda com um número ainda reduzido de registos e de valor residual.

A utilização da ferramenta de controlo interna do Grupo Aegon, já referida anteriormente, permitirá melhorar este processo de registo.

Plano de continuidade de negócio

O plano de continuidade de negócio faz parte dos mecanismos de controlo interno implementados na Companhia e encontra-se diretamente relacionado com a mitigação de risco operacional, na subcategoria designada “eventos externos que causem danos nos ativos físicos”.

A Companhia dispõe de um plano de continuidade de negócio, que integra três cenários:

- Perda de instalações;
- Interrupção ou falhas nos sistemas;
- Perda de pessoas – pandemia.

Relativamente ao primeiro cenário em análise, a perda de instalações, o plano implementado descreve os procedimentos que permitem assegurar a continuidade das atividades críticas, aquando da ocorrência de um evento que provoque danos nas instalações principais e que impossibilite os Colaboradores de exercerem a atividade com a regularidade prevista.

Se o incidente ocorrer num momento em que os Colaboradores se encontram num período laboral normal, será ativado o plano de emergência interna que é aplicável às várias entidades que estão instaladas no edifício.

O segundo cenário em análise diz respeito à interrupção ou falhas de sistemas, ou seja, refere-se à tecnologia, uma das dimensões a considerar na gestão da continuidade de negócio. O projeto de recuperação tecnológica (*disaster recover*) visa implementar mecanismos avançados para recuperação das operações no caso de ocorrência de incidentes graves de segurança ou desastres que possam afetar a infraestrutura tecnológica e os sistemas de informação e, conseqüentemente, a segurança física e lógica de toda a informação armazenada, processada e em circulação na rede. Em 2022 foi efetuado um teste de *disaster recover*, que permitiu verificar a continuidade das operações no caso de um evento adverso.

Por último, o plano contempla o cenário referente à perda de recursos humanos, descrevendo os procedimentos que permitem assegurar a continuidade das atividades críticas aquando da ocorrência de um evento que provoque a ausência de Colaboradores em número significativo (cerca de 50%) e por tempo indeterminado. O exemplo mais comum é o de uma pandemia.

O plano identifica os processos e atividades críticas que devem ser retomados no curto prazo, de modo a não comprometer o negócio, detalha os procedimentos a seguir e identifica o processo de comunicação e os interlocutores, caso se verifique algum dos cenários analisados. A avaliação contínua das atividades críticas não revelou alterações face às atividades identificadas em anos anteriores.

Em 2022, não foi efetuado o teste referente à execução das atividades críticas em instalações alternativas, uma vez que todos os colaboradores dispõem da possibilidade e das ferramentas adequadas para o exercício das atividades em teletrabalho. Salienta-se que, devido ao COVID-19, durante um longo período de

tempo, a Companhia teve 100% dos colaboradores a efetuar as suas atividades em regime de teletrabalho, não tendo sido identificadas incidências.

Destaca-se que em 2022 a Companhia mudou de instalações físicas. Este facto associado à nova realidade de possibilidade de teletrabalho, bem como a novos requisitos ao nível de cibersegurança e de prestadores de serviços tecnológicos em nuvem, implicaram a revisão do Plano de Continuidade, encontrando-se esta atividade a decorrer.

Contudo, todas as atividades, críticas e menos críticas, têm sido asseguradas de modo a dar continuidade às atividades do canal de distribuição, responder atempadamente e adequadamente a acionistas e Autoridade de Supervisão e promover um serviço de excelência junto dos clientes.

Função de verificação do cumprimento

A função de verificação do cumprimento é uma das funções-chave integradas na segunda linha de defesa do modelo de governação da Companhia. Está atribuída à Direção de Qualidade e *Compliance*, que efetua um acompanhamento de todos os requisitos legais e regulamentares no sentido de assegurar que são adequadamente implementados na Companhia mecanismos que permitam cumprir esses requisitos e mitigar riscos legais.

A implementação da função obedeceu aos requisitos de independência e objetividade que se espera face aos temas que fazem parte do seu âmbito de atuação.

Destacam-se também nas suas funções e responsabilidades, a monitorização da prevenção da fraude interna e externa e do branqueamento de capitais. O responsável pela Direção é também interlocutor junto da ASF no que respeita ao processo de gestão de reclamações. Compete à função identificar os riscos de incumprimento, sendo os resultados deste trabalho reportados e analisados no Comité de Risco.

Durante 2022, esta função analisou a aplicabilidade de novos requisitos regulamentares ou corporativos, definiu planos de ação de modo a garantir a sua implementação e analisou o seu grau de cumprimento. Destacam-se as seguintes ações relacionadas com os temas em análise:

- Comunicação das novidades legislativas e regulamentares, diligenciando, sempre que se justifique, pelo acompanhamento da implementação de medidas e alteração de procedimentos junto das áreas operacionais para assegurar o cumprimento normativo;
- Monitorização de temas relacionados com a prevenção de branqueamento de capitais e combate ao financiamento do terrorismo;
- Acompanhamento e monitorização contínua do projeto inerente ao RGPD, nomeadamente através de formação aos colaboradores e parceiros essenciais em matéria de dados pessoais. Adicionalmente, enviámos inquéritos aos prestadores essenciais para aferir do grau de cumprimento com o RGPD;
- Acompanhamento e monitorização contínua do projeto inerente à Distribuição de Seguros;
- Análise e monitorização de casos suspeitos de fraude;
- Elaboração e apresentação ao Órgão de Administração do relatório anual de *Compliance*, que sintetiza todas as ações efetuadas a este nível.

B.5. Função de auditoria interna

A função de auditoria interna faz parte da terceira linha de defesa do modelo de governação da ASP Vida. A sua principal responsabilidade consiste em aferir a adequação e a eficácia do sistema de controlo interno e dos restantes elementos do sistema de governação.

A Companhia implementou esta função no final de 2016. O modelo de funcionamento teve em consideração o princípio da proporcionalidade previsto no regime regulamentar de Solvência II.

A operacionalização da função de auditoria interna da Companhia encontra-se subcontratada à *Aegon Administracion y Servicios AIE* (Aegon AIE), um agrupamento complementar de empresas, do qual a Companhia faz parte, bem como o seu acionista maioritário. Porém, em cumprimento do normativo referente às funções-chave, encontra-se nomeado e registado junto da ASF um responsável interno pela função que assegura a relação entre esta entidade e as diversas áreas operacionais, bem como a relação com o Supervisor e auditores externos.

Destaque-se a independência da área de auditoria interna da Aegon AIE face às restantes áreas que prestam outros serviços à Companhia e que podem ser incluídos em âmbitos de auditorias. Na estrutura interna da Aegon AIE, a área de auditoria interna reflete uma completa segregação de funções e independência face a outras áreas, garantindo que os trabalhos de auditoria são executados com rigor e isenção e que os resultados são exatos e fiáveis.

A Companhia dispõe de uma política de auditoria interna, que foi aprovada pelo Conselho de Administração. O documento define as responsabilidades, funções, dependência, princípios orientadores e metodológicos, organização e estrutura relacional da função. A política estabelece ainda as diretrizes operacionais e processuais básicas de auditoria, de forma a garantir que os trabalhos de auditoria interna são adequados aos processos e metodologias utilizadas na Companhia.

A principal missão desta função é a planificação e realização dos processos de auditoria de acordo com o regime legal em vigor e as diretrizes do Órgão de Administração da Companhia, de modo a assegurar a veracidade da informação, minimizar riscos e melhorar a eficácia da gestão. Destacam-se as principais funções específicas que permitem concretizar esta missão:

- Desenvolver e propor o estabelecimento de normas e procedimentos de auditoria para a Companhia;
- Garantir o cumprimento das normas e procedimentos de auditoria;
- Planificar e realizar as auditorias e investigações específicas necessárias para prevenir e detetar os riscos económicos, operacionais, reputacionais e de alteração da informação contabilística;
- Supervisionar o cumprimento das normas internas e externas aplicáveis à atividade da Companhia e, em especial, no que se refere ao sistema de governação e à função de verificação do cumprimento;
- Rever a documentação contabilística e administrativa e a sua adequação aos normativos internos e externos;
- Informar o Órgão de Administração das anomalias ou inconsistências detetadas sugerindo medidas de correção;
- Colaborar nos trabalhos de auditoria externa e do Supervisor, verificando a implementação de requisitos e recomendações efetuadas por estas

entidades no âmbito das suas funções, tendo sido aceites pelo Conselho de Administração;

- Verificar a implementação e monitorização das recomendações emitidas em resultado das auditorias efetuadas e que foram aceites pelo Conselho de Administração;
- Analisar e avaliar as fraudes internas e externas, propondo planos de atuação com vista à sua prevenção;
- Elaborar um plano anual de auditoria baseado na análise prévia dos riscos a que está exposta a Companhia.

O plano previsto para 2022 foi cumprido. A avaliação do risco e identificação de fragilidades, requisitos corporativos ou legais determinaram a definição do referido plano. Relativamente às recomendações emitidas e aos pontos passíveis de melhoria foram identificados planos de ação e os responsáveis pela sua implementação. Trimestralmente, no Comité Financeiro e de Auditoria é monitorizado o cumprimento dos planos de ação acordados.

B.6. Função atuarial

A função atuarial é identificada como uma função-chave que faz parte da segunda linha de defesa do modelo de governação.

A definição da função teve em consideração a necessidade de se garantir a independência entre as atividades operacionais e os processos relativos a provisionamento, subscrição e resseguro. Foram também assegurados requisitos referentes a conhecimentos em matemática atuarial e financeira e à experiência relativa às normas aplicáveis.

Assim, de acordo com os requisitos do regime de Solvência II, durante o ano de 2022, o responsável pela função emitirá o seu parecer sobre a adequação do nível de provisionamento, da política global de subscrição e dos tratados de resseguro.

Para além de emitir o referido parecer e apresentá-lo ao Órgão de Administração, a função tem ainda como principais responsabilidades:

- Coordenar o cálculo das provisões técnicas;
- Assegurar a adequação das metodologias, modelos de base e pressupostos utilizados no referido cálculo;
- Garantir a suficiência e qualidade dos dados utilizados no cálculo das provisões técnicas;
- Comparar o montante da melhor estimativa das provisões técnicas com os valores efetivamente observados;
- Contribuir para a aplicação efetiva do sistema de gestão de risco, em especial, no que diz respeito à modelização do risco em que se baseia o cálculo do SCR e do requisito de capital mínimo (MCR), bem como ao ORSA.

B.7. Subcontratação

A Companhia dispõe de uma política de subcontratação que define regras a considerar no processo de avaliação e adjudicação de serviços prestados por entidades externas.

Para garantir a adequada execução das atividades, salvaguardando a sua boa imagem e confiança junto dos diversos *stakeholders* e promovendo os bons resultados e a sustentabilidade, a Companhia é responsável pela definição de mecanismos de monitorização do serviço prestado por entidades externas.

As entidades são consideradas prestadores de serviços externos essenciais, ou seja, que prestam serviços no âmbito de atividades estratégicas ou operacionais de negócio (incluindo trabalhos de consultoria e manutenção informática) se, pela sua natureza:

- Realizam atividades de forma permanente e habitual ou;
- A prestação acarreta um elevado nível de risco pelo impacto que possa ter na atividade operacional da Companhia ou;
- A prestação acarreta um elevado nível de risco pelo acesso a dados da Companhia ou;
- A prestação acarreta um elevado nível de risco pela representação da Companhia que a entidade externa possa assumir junto dos clientes.

A Companhia identificou um responsável pela monitorização do cumprimento de cada contrato. Foi definido um plano de controlo, com mecanismos de reporte e níveis de serviço a cumprir, que é monitorizado por este interlocutor.

No quadro seguinte apresentam-se as entidades externas identificadas como essenciais e que fazem parte deste processo de monitorização:

Quadro 5 – Prestadores de serviços externos essenciais

PRINCIPAIS PRESTADORES	PRINCIPAL ATIVIDADE	JURISDIÇÃO EM QUE O PRESTADOR SE LOCALIZA
Aegon Administracion y Servicios AIE	Atividades relacionadas com cálculos atuariais, gestão de investimentos, auditoria interna e recursos humanos	Espanha
Unlimited Care - Serviços de Saúde e Assistência S.A.	Prestação de serviços relativos a coberturas complementares	Portugal
Financial Insurance Company, LTD Financial Assurance Company, LTD	Gestão de sinistros de coberturas complementares	Inglaterra
Advancecare, Gestão de Serviços de Saúde, S.A.	<i>Teleunderwriting</i> - Análise de risco	Portugal
Ecco Salva, Medical Services, Lda	Prestação de serviços relativos a coberturas complementares	Portugal
I2S - Informática, Sistemas e Serviços, S.A.	<i>Software</i> - GIS	Portugal
Santander Global Technologies	Sistemas e <i>Hardware</i>	Espanha
Banco Santander Totta	Aplicações informáticas	Portugal
Neyond - Serviços de Consultoria e Gestão, S.A..	Gestão de processos de <i>outsourcing</i> e <i>back office</i>	Portugal
Contisystems - Tecnologias de Informação, S.A.	Impressão e arquivo de documentação	Portugal
Bi4all - Consultores de Gestão	Implementação e transformação de dados associados ao projeto de implementação de DW e processos IFRS17	Portugal
Leads R Us, Lda	Gestão de informação no <i>website</i>	Portugal

Os indicadores de controlo e *performance* destas entidades são apresentados e analisados no Comité de IT e Operações, tal como mencionado nas principais funções deste Comité.


Adicionalmente, a Direção de Gestão de Risco e Controlo Interno tem também focado a sua atividade no desenvolvimento de um plano de controlo mais regular sobre as atividades prestadas pelos prestadores externos essenciais, definindo métricas e reportes adicionais. A definição das matrizes de risco, que tal como referido anteriormente está em curso, foca-se também nos processos executados por estas entidades.

Este trabalho e análise tem permitido a implementação de melhorias no que respeita aos controlos executados, bem como aos próprios procedimentos, mitigando o risco operacional. Dependendo da criticidade dos temas em análise e dos resultados, estes poderão ser reportados ao Comité de Risco.

No que respeita à subcontratação de funções-chave, refira-se que a função de Auditoria Interna se encontra subcontratada à Aegon AIE, como mencionado no ponto B.5 do presente relatório. No entanto, a Companhia mantém o controlo sobre as atividades e a responsabilidade pela função junto da ASF.

B.8. Eventuais informações adicionais

No âmbito do Sistema de Governação, a Companhia considera que não existem informações adicionais relevantes.



Mod

C.

Perfil de risco

O processo de gestão de risco assenta principalmente numa adequada estratégia de risco.

A Companhia adotou uma estratégia de risco que estabelece a preferência pelos riscos em função da estratégia de negócio, das necessidades dos clientes, da sua capacidade de gestão dos diferentes riscos, da possibilidade de os mitigar e da rentabilidade associada à sua assunção e rapidez com que se podem materializar.

Da estratégia de risco resultam definições de tolerância materializadas em:

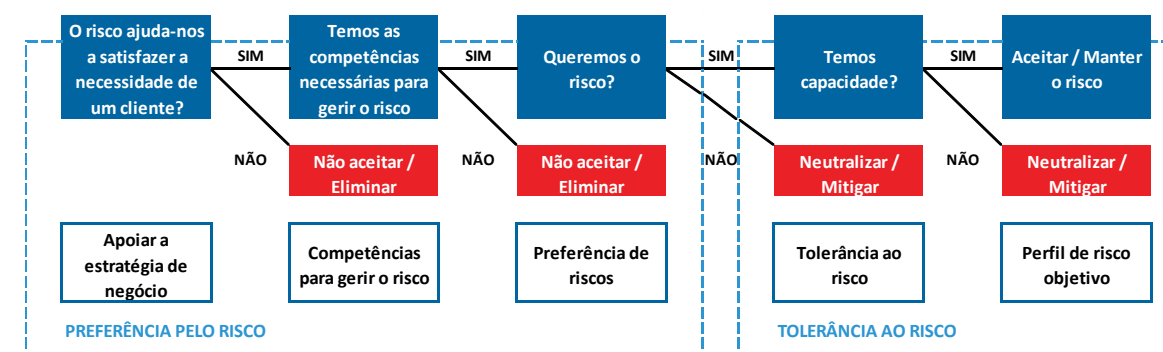
- Política de gestão de capital:** foram definidos diferentes intervalos relativos à posição de solvência da Companhia, aos quais correspondem diferentes planos de ação para que direcionem a Companhia para o cumprimento dos requisitos regulamentares ou para o nível de otimização do capital:
 - Objetivo: zona para a execução da estratégia, geração de capital e distribuição de dividendos. O nível operacional, que será utilizado para os cálculos de geração de capital, deve estar dentro desta zona. É estabelecido um nível igual ou superior a 135%;
 - Recuperação: planos acelerados de acumulação de capital, para atingir a Zona Objetivo no prazo de 12 meses. Dividendos e aquisições são suspensos. A Zona de Recuperação é determinada, em primeira instância, para evitar que o nível de capitalização da empresa desça abaixo dos 100% do SCR, após a ocorrência de um cenário de *stress* equivalente a um evento estatístico de probabilidade 1 em 10 anos;
 - Plano regulatório: plano de recapitalização ao nível exigido pelo Supervisor, dentro do prazo máximo estabelecido por este.
- Teste de continuidade de negócio:** anualmente é testado o nível de capitalização da Companhia de acordo com o horizonte temporal do plano de negócio considerando cenários específicos. Estes permitem validar a continuidade do negócio mediante condições de *stress* consideradas relevantes para o perfil de risco identificado. Os níveis de capitalização medem-se de acordo com os requisitos regulamentares. Em condições de *stress*, a Companhia deve permanecer capitalizada acima do nível de alerta.
- Cultura de gestão de risco:** uma forte cultura de risco integrada nas operações do negócio é essencial para garantir uma aceitação de risco equilibrada. Não existe tolerância relativamente a incumprimentos legais ou com os clientes e uma tolerância limitada para eventos operacionais, de fraude ou quebras de confidencialidade ou integridade dos dados.

Por forma a estabelecer-se o apetite ao risco da Companhia devem ser considerados dois fatores essenciais: o retorno esperado e a sua valorização.

De acordo com o *trade-off* entre o preço pago pelo risco e o seu interesse para a Companhia e para os seus clientes, o retorno esperado é classificado como alto, médio ou baixo. Por outro lado, a valorização do risco depende de variadíssimos fatores, entre os quais, do horizonte temporal necessário à concretização do risco e do retorno, da possibilidade de ser mitigado ou transferido, da rapidez de materialização, do facto de se tratar de um risco de cauda ou não, do seu nível de diversificação no conjunto dos riscos a que a Companhia se encontra exposta e do facto de se tratar de um risco com comportamento pró-cíclico ou não.

Tendo em conta a capacidade de capital da Companhia e a sua estratégia de negócio, o processo de definição das preferências ao risco segue as seguintes etapas:

Figura 5 – Definição da preferência ao risco

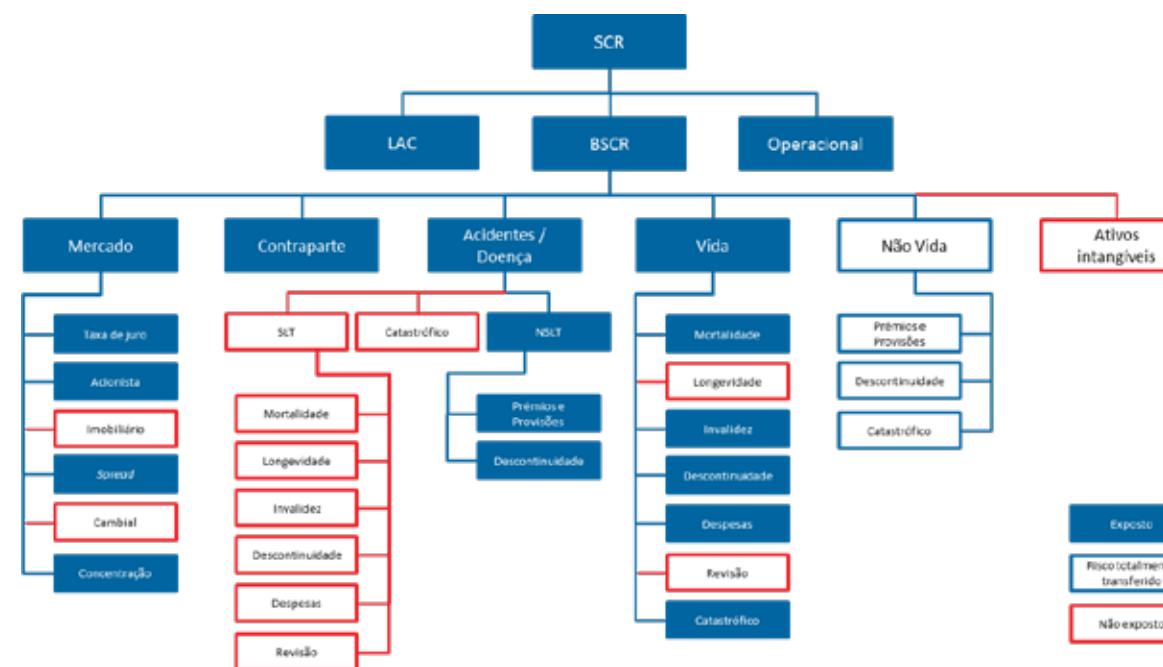


Esta análise é realizada tendo em consideração uma metodologia específica que classifica os diferentes riscos em função das seguintes características: grau de alinhamento com os interesses dos clientes, nível de retorno esperados e as particularidades gerais do risco.

Assim, em função da preferência pelos riscos, da sua competência para os gerir e da sua capacidade atual para os tomar, os limites por risco são fixados, tendo como restrições o capital disponível, a capacidade adicional para os assumir e o plano de negócios.

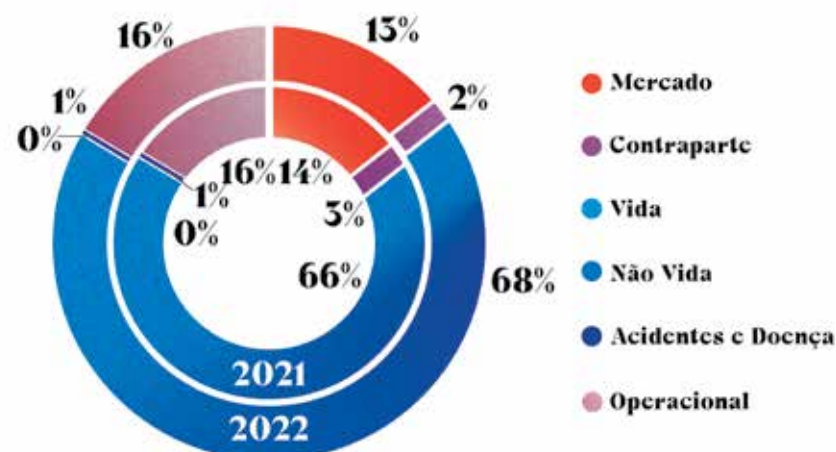
Considerando os produtos que a Companhia comercializa e as linhas pelas quais orienta o seu negócio, apresentam-se os módulos e submódulos de risco da fórmula-padrão de Solvência II aos quais esta se encontra exposta:

Figura 6 – Exposição aos riscos da fórmula-padrão



O atual perfil de risco da Companhia, determinado com base nos resultados da fórmula padrão, apresenta-se na seguinte figura:

Figura 7 – Perfil de risco atual



A identificação, as declarações de apetite ao risco, as formas de monitorização, controlo e mitigação e os resultados relativos aos cenários de sensibilidade por tipo de risco são apresentados nos pontos que se seguem.

C.1. Risco específico de seguros

O risco específico de seguro é definido como o risco inerente à comercialização de contratos de seguro, associado ao desenho de produtos e respetiva tarifação, ao processo de subscrição e de provisionamento das responsabilidades e à gestão dos sinistros e do resseguro. Reflete o facto de no momento da subscrição da apólice, não ser possível estimar com certeza o custo real efetivo dos sinistros futuros, assim como o momento em que estes ocorrerão.

A Companhia tem como objetivo a definição de prémios suficientes e adequados que permitam fazer face a todos os compromissos por si assumidos (sinistros a pagar, despesas e custo do capital).

Este risco pode ser decomposto em risco de mortalidade, longevidade, invalidez, despesas, descontinuidade, catastrófico e em riscos de natureza não vida.

O risco de mortalidade está relacionado com o aumento da taxa de mortalidade, que terá um impacto em contratos que garantem capitais em caso de morte.

A avaliação da exposição da Companhia a este risco é efetuada através da realização de estudos de mortalidade, nos quais são definidos os pressupostos a utilizar nas projeções de *cash-flows* futuros. Estes estudos baseiam-se na observação de dados da carteira e de mercado.

Dependendo da tipologia do produto, as tábuas de mortalidade utilizadas variam entre a GKM80 e a GKM95, com taxas técnicas entre os 0% e os 4%.

Ainda tendo por base o tipo de produtos em carteira, considera-se que a Companhia não se encontra exposta ao risco de longevidade, que cobre a incerteza das perdas efetivas resultantes do facto de as pessoas seguras viverem mais anos.

No que diz ao respeito ao risco de invalidez, que cobre a incerteza das perdas devidas às taxas de invalidez serem superiores às esperadas, a Companhia avalia-o à semelhança do que é efetuado para o risco de mortalidade, isto é, através da revisão regular dos pressupostos de invalidez e da subscrição de tratados de resseguro.

O risco de despesas representa o risco associado a variações nas despesas da Companhia. Encontra-se definida uma estrutura de custos que é utilizada na tarifação dos produtos. A estrutura de custos é acompanhada regularmente, sendo realizadas análises de sensibilidade à variação das despesas.

O risco de descontinuidade está relacionado com o risco de cessação do pagamento de prémios e de anulação das apólices. A Companhia monitoriza a evolução da taxa de anulação, acompanhando o impacto resultante das anulações no valor da carteira. Para aferir o nível de exposição a este risco são realizadas análises de sensibilidade a variações na taxa de anulação estimada.

O risco catastrófico decorre de eventos extremos ou irregulares cujos efeitos não são suficientemente capturados nos outros riscos específicos de seguros. Decorrem normalmente de um evento específico com impacto em diversos tomadores de seguros, devido a um acréscimo dos diferentes fatores de risco em resultado de um evento de contágio, por um curto período de tempo.

Por último, atendendo às características dos produtos em comercialização, a Companhia identificou também riscos relacionados com as coberturas complementares de desemprego e doenças graves. Estas coberturas encontram-se resseguradas a 100% e 70%, respetivamente.

O quadro seguinte apresenta o apetite aos riscos específicos de seguros da Companhia:

Quadro 6 – Valorização dos riscos específicos de seguros

CATEGORIA	RETORNO ESPERADO	VALORIZAÇÃO RISCO	VALORIZAÇÃO
Mortalidade / Invalidez	Alto	Alto	Contribui diretamente para fazer face às necessidades de proteção dos clientes. O prémio obtido para assumir este risco oferece um retorno atrativo. As restantes variáveis de classificação do risco também são muito favoráveis: capacidade de gestão, facilidade de transferência do risco e diversificação.
Longevidade	Médio	Médio	É considerada uma necessidade básica para qualquer cliente. Não obstante, identifica-se um apetite moderado para aceitar este tipo de risco, dada a incerteza sobre a suficiência do preço do mesmo, a falta de alinhamento entre o interesse dos clientes e da Companhia e o pouco historial da indústria seguradora para avaliar corretamente o preço. Como tal, a Companhia não se encontra exposta.
Despesas	Baixo	Médio	É uma consequência natural do negócio, como tal é aceite.
Comportamento dos tomadores de seguros	Alto	Baixo	A maior parte dos riscos de comportamento dos tomadores de seguros advém da alta rentabilidade dos produtos (especialmente dos de risco). O risco reflete a possibilidade de anulações superiores ao considerado.
Risco específico de Não Vida	Alto	Alto	Contribui diretamente para a satisfação das necessidades de proteção dos nossos clientes. O prémio obtido oferece um retorno atrativo.

Gestão e controlo

A gestão do risco específico de seguros é efetuada através da combinação das políticas de subscrição, tarifação e desenvolvimento de produtos, resseguro e provisões técnicas com o documento “Governança e Gestão de Risco”.

A Política de Subscrição permite assegurar que a Companhia mantém um perfil de risco de subscrição consistente com o perfil de risco definido pelos seus Órgãos de Administração, enquanto a Política de Tarifação e Desenvolvimento de Produtos inclui os controlos definidos para assegurar a suficiência de prémios, incluindo a identificação e incorporação nos prémios de elementos como opções

e garantias, comportamento de tomadores, riscos de investimentos, liquidez e estrutura de resseguro prevista.

A adequação da tarifa é testada através de técnicas de projeção realística de *cashflows* enquanto a rentabilidade de cada produto ou de grupos de produtos, é monitorizada anualmente. Existem procedimentos internos definidos, que estabelecem as regras a verificar na aceitação de riscos sendo que estas têm por base a análise efetuada a vários indicadores estatísticos da carteira, de forma a permitir adequar o melhor possível o preço ao risco. A informação disponibilizada pelos resseguradores da Companhia é igualmente considerada.

Por sua vez, a Política de Provisões Técnicas, que tem por objetivo a constituição de provisões adequadas e suficientes que lhe permitam cumprir todas as responsabilidades futuras, inclui os controlos definidos para assegurar a suficiência de reservas relacionadas com o risco específico de seguros.

Assim, tendo por base estimativas e pressupostos que são definidos através de análises estatísticas de dados históricos internos e/ou externos, a Companhia constitui provisões de acordo com a tipologia dos produtos. A adequação da estimativa das responsabilidades da atividade seguradora é revista anualmente. Se as provisões técnicas não forem suficientes para cobrir o valor atual dos *cashflows* futuros esperados (sinistros, custos e comissões), esta insuficiência é imediatamente reconhecida através da criação de provisões adicionais.

Adicionalmente, a Companhia monitoriza a evolução da taxa de anulação, acompanhando assim o impacto resultante das anulações no valor da carteira. Para aferir o nível de exposição a este risco, são realizadas análises de sensibilidade a variações na taxa de anulação estimada.

Importa ainda salientar que, numa ótica de monitorização do risco específico de seguros da ASP Vida, são efetuadas avaliações e testes de sensibilidade às hipóteses consideradas nos cálculos por uma entidade externa.

Por último, a Política de Resseguro inclui os controlos definidos para garantir que os resseguradores selecionados são adequados e que não existe uma excessiva concentração por contraparte, permitindo assim cumprir com o principal objetivo do resseguro, que é limitar o valor das perdas associadas a sinistros de grandes dimensões, tanto numa ótica individual, para os casos em que os limites das indemnizações são elevados, bem como na possibilidade de se verificar uma única ocorrência com impacto em múltiplos tomadores de seguro.

A Companhia celebra tratados de resseguro por forma a limitar os custos resultantes do aumento da sinistralidade no conjunto da carteira, apesar das exposições individuais estarem dentro dos limites internos definidos. No que diz respeito aos tratados de resseguro que a Companhia dispõe atualmente para mitigação do risco específico de seguro intrínseco ao seu negócio, estes podem ser agrupados em dois conjuntos distintos - os tratados já existentes e os que transitaram na sequência da migração da carteira da Eurovida.

Um tratado *surplus* e um *excess of loss* facultativo cobrem os riscos de morte e invalidez de responsabilidades de seguros relativos às apólices transferidas aquando da constituição da Companhia, isto é, apólices emitidas até 31 de dezembro de 2014. Um tratado *surplus* e um *excess of loss* catastrófico aplica-se às coberturas de morte e invalidez relativas ao novo negócio iniciado a partir de 1 de janeiro de 2015. Os riscos específicos de seguros de não vida que resultam das coberturas complementares de desemprego e doenças graves estão ressegurados através de dois tratados *quota-share*, um por cada tipo de cobertura.

Nos tratados de resseguro que cobrem as responsabilidades migradas da Eurovida incluem-se a cobertura do risco de morte, que se encontra ressegurada por um tratado *surplus*. Existe um tratado de resseguro *quota-share*, na sequência do acordo celebrado com a Scor em 2013, onde a Eurovida cedeu 95% dos riscos de mortalidade e de invalidez. A cobertura de assistência encontra-se ressegurada

através de um *quota-share*. Finalmente, a cobertura complementar de doenças graves está ressegurada através de um tratado *quota-share*.

As principais características dos tratados de resseguro, detidos pela ASP Vida a 31 de dezembro de 2022, estão resumidas na tabela que se segue:

Quadro 7 – Tratados de resseguro

NOME DO TRATADO	TIPO DE TRATADO	RETENÇÃO DA COMPANHIA	LIMITE DO TRATADO
Vida Risco 2014	Proporcional <i>Quota-Share</i>	69%	362 319 €
Vida Risco 2014 Facultativo	Proporcional <i>Surplus</i> Facultativo	362 319 €	2 500 000 €
Vida Risco 2015	Proporcional <i>Surplus</i>	45 000€ ⁽¹⁾	2 000 000 €
Vida Risco CAT	Não proporcional <i>Excess of Loss</i>	135 000 €	10 000 000 €
Desemprego	Proporcional <i>Quota-Share</i>	0%	-
Doenças graves	Proporcional <i>Quota-Share</i>	30%	-
Vida (apólices ex-Eurovida)	Proporcional <i>Surplus</i>	75 000 €	1 000 000 €
Scor (apólices ex-Eurovida)	Proporcional <i>Quota-Share</i>	5%	-
IPA (apólices ex-Eurovida)	Proporcional <i>Quota-Share</i>	0%	-
Doenças graves (apólices ex-Eurovida)	Proporcional <i>Quota-Share</i>	50%	-

(1) por cabeça

Avaliação e análises de sensibilidade

Os riscos específicos de seguros são avaliados de acordo com os cenários ou *stress* definidos na fórmula-padrão do regime Solvência II. Assim, de acordo com a carteira de seguros em 2022 e 2021, os diferentes riscos específicos de seguros foram avaliados nos seguintes montantes:

Quadro 8 – Avaliação dos riscos específicos de seguros

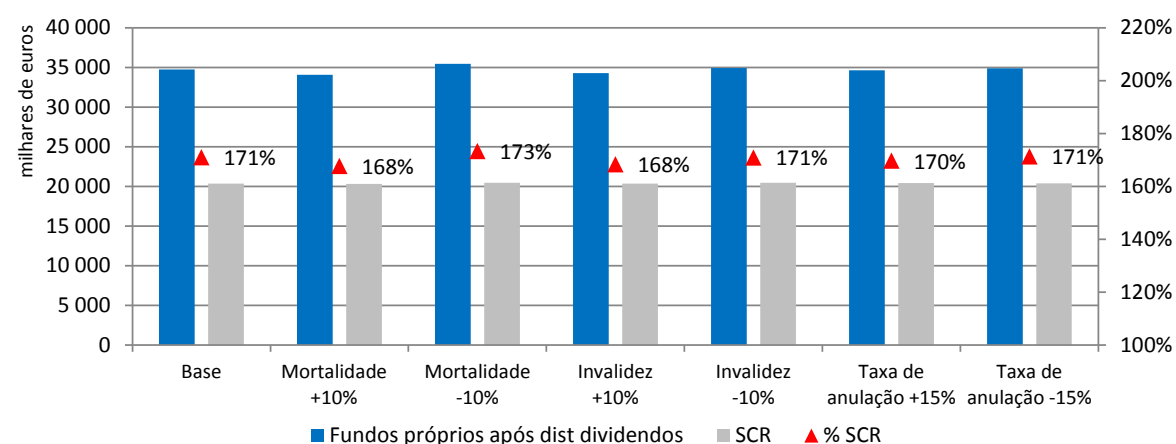
	MILHARES DE EUROS	
	2022	2021
Risco específico dos seguros de vida	20 339	18 423
<i>Mortalidade</i>	1 574	1 514
<i>Invalidez</i>	1 636	1 501
<i>Descontinuidade</i>	10 698	9 867
<i>Despesas</i>	2 917	940
<i>CAT</i>	12 032	11 907
<i>Diversificação</i>	-8 519	-7 307
Risco específico dos seguros de acidentes e doença	170	195
<i>NSLT</i>	170	195
<i>Prem&Res</i>	110	127
<i>Descontinuidade</i>	130	147
<i>CAT</i>	0	0
<i>Diversificação</i>	0	0
Risco específico dos seguros de não vida	35	37
<i>Prem&Res</i>	0	0
<i>Descontinuidade</i>	35	37
<i>Diversificação</i>	0	0

Da sua análise verifica-se que os principais riscos específicos de seguros da Companhia são o risco catastrófico de mortalidade e o de descontinuidade.

Note-se que a Companhia não retém praticamente nenhuma responsabilidade de seguro decorrente das coberturas complementares, como tal, os montantes de requisito de capital de risco específico de não vida e acidentes e doença são imateriais.

No quadro seguinte são apresentadas as sensibilidades relativas ao risco específico de seguros de vida:

Figura 8 – Sensibilidades risco específico de seguros de vida



C.2. Risco de mercado

O risco que decorre das variações adversas no valor dos ativos relacionados com alterações nos mercados de capitais, cambiais, imobiliários e de taxas de juro é representado pelo risco de mercado.

Assim, o conjunto dos riscos de mercado inclui o risco de *spread*, o risco de taxa de juro, o risco acionista, o risco imobiliário, o risco cambial, o risco de concentração e os riscos associados ao uso de instrumentos financeiros derivados.

O risco de *spread* refere-se à parte do risco dos ativos que é explicada pela sensibilidade do valor dos ativos a alterações no nível ou volatilidade dos *spreads* de crédito ao longo da curva de taxas de juro sem risco. Os *spreads* de créditos são monitorizados periodicamente, de acordo com a Política de Investimentos.

Por sua vez, o risco de taxa de juro apresenta-se em exposições, tanto ativos como passivos, cujo valor seja sensível a alterações da estrutura temporal ou da volatilidade das taxas de juro.

Da análise dos ativos da Companhia, constata-se que este risco se encontra apenas nas obrigações, em especial, nos títulos que pagam cupões com base em taxas variáveis. Do lado dos passivos este risco é imaterial, visto que a Companhia apenas explora produtos de risco sem opções ou garantias.

O quadro que se segue apresenta a evolução da exposição da Companhia a obrigações por tipo de taxa de cupão, entre 31 de dezembro de 2022 e 2021:

Quadro 9 – Composição da carteira de obrigações por tipo de taxa

	2022		2021	
	VALOR	PROPORÇÃO	VALOR	PROPORÇÃO
Obrigações de taxa fixa	86 489	94%	75 468	93%
Obrigações de taxa variável	5 444	6%	6 018	7%
Total	91 933	100%	81 486	100%

O risco cambial é originado pela volatilidade das taxas de câmbio face ao Euro. Todos os ativos da Companhia são valorizados em euros, como tal a exposição a este risco é inexistente.

No que diz respeito ao risco acionista, que resulta da alteração do nível ou da volatilidade dos preços de mercado de capitais, a exposição da Companhia é residual, porque esta apenas detém uma pequena participação num agrupamento complementar de empresas, a Aegon AIE.

O risco imobiliário é originado pela volatilidade dos preços do mercado imobiliário. A Companhia também não se encontra exposta a este tipo de risco, pois a sua Política de Investimentos não prevê investimento em imóveis ou fundos imobiliários.

Por último, o risco de concentração, que se refere à volatilidade adicional existente em carteiras muito concentradas e às perdas parciais ou permanentes pelo incumprimento do emissor, surge por falta de diversificação de contrapartes de crédito, por qualquer relação empresarial ou concentração em setores de negócio ou regiões geográficas.

Uma vez que este risco é plenamente diversificável, a sua gestão está definida na Política de Investimentos, onde se estabelecem os limites relativos às diferentes categorias dos ativos e contrapartes.

A composição da carteira de ativos financeiros por setores de atividade, à data de 31 de dezembro de 2022 e 2021, apresenta-se da seguinte forma:

Quadro 10 – Composição da carteira de ativos por setor de atividade

SETOR DE ATIVIDADE	2022		2021	
	VALOR DE BALANÇO	PESO (%)	VALOR DE BALANÇO	PESO (%)
Governamental	43 744	47,6%	29 904	36,7%
Financeiro	26 023	28,3%	26 262	32,2%
<i>Utilities</i>	5 737	6,2%	4 709	5,8%
Consumo, cíclico	3 797	4,1%	4 861	6,0%
Energia	2 967	3,2%	3 478	4,3%
Consumo, não cíclico	2 590	2,8%	3 130	3,8%
Comunicações	2 110	2,3%	1 729	2,1%
<i>Asset backed securities</i>	1 878	2,0%	3 560	4,4%
Multinacional	1 182	1,3%	1 361	1,7%
Tecnologia	956	1,0%	1 419	1,7%
Industrial	949	1,0%	1 072	1,3%
Total	91 933	100,0%	81 486	100,0%

O seguinte quadro apresenta o apetite aos diferentes riscos de mercado da Companhia:

Quadro 11 – Valorização dos riscos de mercado

CATEGORIA	VALORIZAÇÃO RISCO	RETORNO ESPERADO	DESCRIÇÃO
Defaults / Descida de qualificação creditícia	Médio	Alto	Aceitamos o risco de não pagamento e de descida da qualidade creditícia porque se espera que no longo prazo os <i>spreads</i> obtidos compensem adequadamente estes riscos. Os critérios de valorização do risco não são favoráveis: é um risco que se comporta de modo pro-cíclico, a suficiência dos <i>spreads</i> obtidos não é rapidamente observável e é um risco altamente correlacionado com os outros riscos de mercado, embora possa ser diversificado mantendo uma concentração reduzida em emittentes individuais.
<i>Spreads</i> de crédito	Alto	Alto	A parte dos <i>spreads</i> de crédito que não cobre o risco de <i>default</i> ou de descida de qualificação de crédito é facilmente realizável se se mantiver um <i>matching</i> de ativos e passivos. A estratégia de investimentos está baseada em manter os ativos até à maturidade e com uma posição neutra no diferencial de duração entre ativos e passivos.
Ações – Exposição Direta	Baixo	Alto	A manutenção de posições de taxa variável mediante o investimento direto não satisfaz uma necessidade imediata dos clientes. A história demonstra que, com relativa frequência, as instituições financeiras se viram forçadas a vender as suas posições, em momentos de crise de mercado, para reforçar as suas posições de capital regulamentar.
Concentração	Médio	Alto	Este risco é uma consequência natural do negócio, como tal é aceite, contudo a Companhia gere-o através de uma monitorização regular da estrutura da carteira de ativos e da condução de uma estratégia de diversificação da mesma.
Outros investimentos	Médio	Alto	Embora se espere obter retornos atrativos investindo em classes de ativos alternativas (infraestruturas, imobiliário, ...), as Companhias atuam com prudência para incorporar riscos deste tipo na sua atividade. Antes de se assumir este tipo de riscos deve-se analisar se existem os mecanismos necessários para os valorizar e gerir adequadamente.
Taxas de juro	Baixo	Baixo	Não se espera que a longo prazo seja possível obter retornos atrativos pela exposição a risco de taxa de juro, por isso as Companhias decidiram mitigar / cobrir este risco da melhor forma possível. Não obstante, podem existir situações em que compense ter uma exposição razoável a taxas de juro e como tal define-se tolerância para este tipo de risco, que é controlada através de limites.
Divisa	Baixo	Baixo	Não existe apetite para este tipo de risco, exceto para exposições indiretas.

Gestão e controlo

Os resultados são influenciados pelos resultados da atividade de investimentos. Para que este impacto seja positivo é necessário definir regras e estratégias de gestão de ativos prudentes, que sigam princípios que protejam a Companhia face a movimentos adversos no mercado.

Neste sentido, a Companhia definiu princípios qualitativos e quantitativos na Política de Investimentos aprovada pelo Conselho de Administração. Estes princípios seguem o previsto no artigo 149.º da Lei nº 147/2015, de 9 de setembro, referente ao princípio do gestor prudente.

A referida política incorpora um mandato de gestão de investimentos atribuído à entidade Aegon AIE, que executa as transações, determina e analisa indicadores de controlo e monitorização, que são reportados regularmente à Companhia.

A responsabilidade pela atividade, a análise e revisão de estratégias é atribuída à Companhia.

Para além de definir limites e objetivos concretos como limites por emissor, *ratings*, setores de atividade e objetivo de rentabilidade da carteira, a política define também regras de valorização, de análise de *ratings* e de reporte. Esta política foi analisada pelo Comité de Risco e aprovada pelo Conselho de Administração, cumprindo o previsto no sistema de governação.

O objetivo da gestão de ativos da Companhia é construir uma carteira diversificada de taxa fixa, que maximize a rentabilidade ajustada pelo consumo de capital económico, sujeita aos limites e restrições do plano económico.

A estratégia de risco da Companhia resume-se do seguinte modo:

- Preferência pelo risco de *spread*;

- Não apetência pelo risco de crédito, entendido como o resultante de alteração creditícia, com exceção do necessário a assumir relativamente ao risco de *spread*;
- Não existe apetite pelo risco de *mismatch*, referente a variações de taxas de juro ou cambiais;
- Não existe apetite por risco de taxa variável, com a exceção de empresas participadas.

Adicionalmente, o Comité de Risco integra nas suas responsabilidades a análise da adequação da estratégia de investimentos à atividade e ao apetite ao risco. Além disso, é verificada a conformidade das decisões operativas tomadas, a evolução da carteira de investimentos e monitorizada a atividade relacionada com a sua gestão. Os níveis dos riscos de mercado são controlados com base na definição e implementação de ações de redução, mitigação ou transferência, caso se verifique necessário.

Para além da monitorização efetuada pelo Comité de Risco, os resultados são também apresentados ao Conselho de Administração.

Avaliação e análises de sensibilidade

À semelhança dos riscos específicos de seguros, os riscos de mercado também foram avaliados de acordo com os cenários ou stress definidos na fórmula-padrão do regime Solvência II. Assim, de acordo com a carteira de investimentos a 31 de dezembro de 2022 e 2021, os diferentes riscos de mercado foram avaliados nos seguintes montantes:

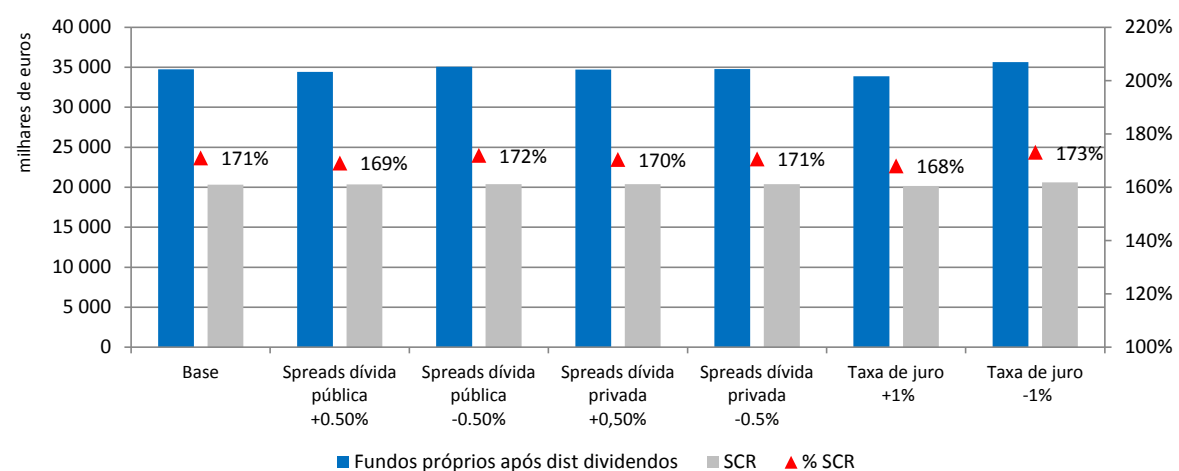
Quadro 12 – Avaliação dos riscos de mercado

	MILHARES DE EUROS	
	2022	2021
Risco de mercado	4 017	3 842
Taxa juro	3 280	2 360
Acionista	282	166
<i>Spread</i>	2 084	2 878
Concentração	286	403
Diversificação	-1 914	-1 965

Os principais riscos de mercado são o de taxa de juro e o de *spread*. Como referido anteriormente, a Companhia não se encontra exposta ao risco cambial, nem ao imobiliário e apenas apresenta uma exposição residual ao risco acionista.

No quadro seguinte são apresentadas sensibilidades relativas ao risco de *spread* de dívida pública e de dívida privada ao risco de taxa de juro:

Figura 9 – Sensibilidades risco de mercado



C.3. Risco de crédito

O risco de crédito corresponde às perdas possíveis por incumprimento ou deterioração nos níveis de crédito das contrapartes, excluindo o risco considerado no âmbito do risco de *spread* de crédito apresentado no ponto C.2.

Este risco pode ser decomposto em dois grupos de risco:

- Tipo 1 - inclui, de forma genérica, exposições a resseguradores, depósitos bancários e a contrapartes em instrumentos financeiros derivados. Normalmente são exposições não diversificadas e com *rating* de crédito disponível;
- Tipo 2 - compreende a outras exposições, como por exemplo, dívidas de intermediários ou de tomadores de seguro. Exposições usualmente diversificadas e sem *rating* de crédito disponível.

Da análise das exposições da Companhia verifica-se que este risco se encontra principalmente nos ativos relativos a resseguro e a contas a receber por operações de seguro (clientes).

O seguinte quadro apresenta o apetite ao risco de incumprimento pelas contrapartes da Companhia:

Quadro 13 – Valorização do risco de incumprimento pelas contrapartes

CATEGORIA	RETORNO ESPERADO	VALORIZAÇÃO RISCO	VALORIZAÇÃO
Incumprimento pelas contrapartes	Médio	Baixo	A maior parte do risco resulta das exposições das contrapartes de resseguro utilizadas na mitigação de risco específico de seguros, como tal é uma consequência natural de negócio relativa à mitigação de riscos mais severos. No entanto, a Companhia não valoriza o risco de crédito, gerindo-o através da definição de critérios de seleção e diversificação rigorosos das suas contrapartes de resseguro.

Gestão e controlo

Por forma a gerir tanto o risco de *spread* de crédito como o risco de incumprimento pelas contrapartes, a Companhia tem definido na sua Política de Investimentos limites de exposição máxima por emissor e *rating*. Em paralelo, na Política de Resseguro da Companhia estão estabelecidos os limites máximos de exposição por ressegurador.

Na escolha dos resseguradores e dos emissores de valores mobiliários são tidos em consideração os seus *ratings* e monitorizada, periodicamente, a sua evolução ao longo do ano.

O quadro que se segue apresenta a exposição da Companhia ao risco de crédito, por *rating* do emitente, a 31 de dezembro de 2022 e 2021:

Quadro 14 – Exposição ao risco de crédito por *rating*

MILHARES DE EUROS							
2022	AAA	AA	A	BBB	BB	SEM RATING	TOTAL
Caixa e seus equivalentes e depósitos à ordem	-	-	2.441	-	-	-	2.441
Investimentos em filiais, associadas e empreendimentos conjuntos	-	-	-	-	-	0,1	0
Ativos financeiros disponíveis para venda	18.843	8.936	35.711	28.443	-	-	91.933
Outros devedores por operações de seguros e outras operações	-	-	-	-	-	3.953	3.953
Total	18.843	8.936	38.151	28.443	-	3.953	98.327

MILHARES DE EUROS							
2021	AAA	AA	A	BBB	BB	SEM RATING	TOTAL
Caixa e seus equivalentes e depósitos à ordem	-	-	8.154	-	-	-	8.154
Investimentos em filiais, associadas e empreendimentos conjuntos	-	-	-	-	-	0,1	0
Ativos financeiros disponíveis para venda	8.324	3.947	43.435	25.780	-	-	81.486
Outros devedores por operações de seguros e outras operações	-	-	-	-	-	3.504	3.504
Total	8.324	3.947	51.589	25.780	-	3.504	93.144

Refira-se que a variação verificada na rubrica Caixa e seus equivalentes e depósitos à ordem de 2021 para 2022 está associada à distribuição de dividendos.

Por sua vez, a qualidade creditícia dos diversos resseguradores é um fator relevante na avaliação económica dos recuperáveis de resseguro e requisito de capital de contraparte, de acordo com os critérios de Solvência II. O *credit quality step* (CQS) é definido em função do *rating* atribuído ao ressegurador e a probabilidade de incumprimento relaciona-se diretamente com este.

No quadro seguinte é apresentada a informação creditícia dos diferentes resseguradores:

Quadro 15 – Rating das contrapartes de resseguro

RESSEGURADOR	S&P	MOODY'S	FITCH	RATING CONSIDERADO	CQS	PD
AXA France Vie	A+	-	A+	A+	2	0,05%
IPA	NR	NR	NR	NR	-	4,18%
GenRe	AA+	-	-	AA+	1	0,01%
HannoverRe	AA-	-	-	AA-	1	0,01%
MapfreRe	A+	-	-	A+	2	0,05%
MunichRe	AA-	Aa3	AA-	AA-	1	0,01%
NacionalRe	A	-	-	A	2	0,05%
PartnerRe	A+	-	-	A+	2	0,05%
RGA	AA-	-	-	AA-	1	0,01%
SCOR Global Life	AA-	Aa3	A+	AA-	1	0,01%
SwissRe	AA-	Aa3	-	AA-	1	0,01%

A identificação do *rating* a considerar tem como base as classificações em vigor publicadas pelas agências *Standard & Poors*, *Moody's* e *Fitch*. No caso de emissões com qualificação não equivalente entre duas agências é considerada a que atribuí classificação inferior e, no caso de se verificarem três classificações distintas, é utilizada a de nível intermédio.

No que diz respeito à diversificação deste risco, o quadro seguinte apresenta a participação dos resseguradores por tratado:

Quadro 16 – Participação dos resseguradores por tratado

RESSEGURADOR	VIDA RISCO 2014	VIDA RISCO 2014 FAC	VIDA RISCO 2015	VIDA RISCO CAT	DESEMPREGO	DOENÇAS GRAVES	VIDA (APÓLICES EX-EURO-VIDA)	SCOR (APÓLICES EX-EURO-VIDA)	IPA (APÓLICES EX-EURO-VIDA)	DOENÇAS GRAVES (APÓLICES EX-EURO-VIDA)
					ATÉ FINAL 2019	A PARTIR 2020				
AXA France Vie	-	-	-	-	75,5%	100,0%	-	-	-	-
IPA	-	-	-	-	-	-	-	-	100,0%	-
GenRe	49,7%	100,0%	-	50,0%	-	-	10,0%	-	-	-
HannoverRe	-	-	-	-	-	-	20,0%	-	-	100,0%
MapfreRe	-	-	10,0%	-	-	-	-	-	-	-
MunichRe	5,9%	-	35,0%	-	-	-	100,0%	20,0%	-	-
NacionalRe	-	-	15,0%	-	-	-	-	-	-	-
PartnerRe	28,2%	-	-	-	-	-	-	-	-	-
RGA	-	-	20,0%	30,0%	24,5%	-	20,0%	-	-	-
SCOR Global Life	-	-	20,0%	-	-	-	-	100,0%	-	-
SwissRe	16,2%	-	-	20,0%	-	-	30,0%	-	-	-
	100,0%	100,0%	100,0%	100,0%	100,0%	100,0%	100,0%	100,0%	100,0%	100,0%

Por último, é apresentada a evolução da exposição da Companhia ao risco de crédito relativo à dívida pública por país entre o último dia de 2022 e 2021:

Quadro 17 – Exposição à dívida pública

PAÍS(*)	2022		2021	
	VALOR DE BALANÇO	PESO	VALOR DE BALANÇO	PESO
Portugal	13.075	30%	12.848	43%
Alemanha	12.506	29%	1.038	3%
Holanda	5.953	14%	6.254	21%
França	3.289	8%	-	0%
Espanha	2.972	7%	3.377	11%
Polónia	2.686	6%	2.895	10%
Itália	2.081	5%	2.131	7%
Reino Unido	1.182	3%	1.361	5%
Total	43.744	100%	29.904	100%

(*) Considera-se a alocação a obrigações governamentais por país de acordo com o definido no Regulamento Delegado

Avaliação

Avaliando o risco de incumprimento pelas contrapartes da Companhia de acordo com a fórmula-padrão do regime Solvência II em 2022 e 2021, verifica-se que a Companhia não está significativamente exposta a este risco:

Quadro 18 – Avaliação do risco de incumprimento

	MILHARES DE EUROS	
	2022	2021
Risco de incumprimento pela contraparte	681	942
Tipo 1	362	660
Tipo 2	367	340
Diversificação	-47	-58

Destaca-se o decréscimo no risco de contraparte classificado como tipo 1, que se deveu, essencialmente, à diminuição do montante dos depósitos à ordem, que decorre da menor necessidade de alocação de disponibilidades para o pagamento de dividendos, em comparação com o ano anterior.

Não foram efetuadas análises de sensibilidades relativamente ao risco de incumprimento pela contraparte uma vez que não se considera que este risco seja materialmente relevante no total do perfil de risco da ASP Vida, representando apenas 3,3%. No entanto, no ponto C.2, foram efetuadas sensibilidades relativamente ao risco de *spread* de crédito.

C.4. Risco de liquidez

O risco de liquidez advém da possibilidade da Companhia não deter ativos com liquidez suficiente para fazer face aos requisitos de fluxos monetários necessários ao cumprimento das responsabilidades para com os tomadores de seguros e outros credores à medida que elas se vençam.

O seguinte quadro apresenta o apetite ao risco de liquidez da Companhia:

Quadro 19 – Valorização do risco de liquidez

CATEGORIA	RETORNO ESPERADO	VALORIZAÇÃO RISCO	VALORIZAÇÃO
Liquidez	Baixo	Baixo	É uma consequência natural do negócio. No entanto a Companhia gere-o de modo a minimizar o seu valor, através de um quadro de gestão de risco de liquidez adequado.

Gestão e controlo

A Política de Investimentos apresenta um conjunto de requisitos e limites que a carteira de investimentos deve apresentar por forma a assegurar um adequado perfil de liquidez dos seus ativos. Adicionalmente, a Companhia efetua uma monitorização detalhada das suas responsabilidades de tesouraria face aos seus fluxos de entrada de caixa ou mediante a realização de investimentos, ajustando regularmente as necessidades/excedentes de capital.

Avaliação

O seguinte quadro apresenta a análise das maturidades dos ativos e passivos financeiros à data de 31 de dezembro de 2022 e 2021:

Quadro 20 – Análise das maturidades dos ativos e passivos financeiros

2022	MILHARES DE EUROS						TOTAL
	ATÉ 3 MESES	DE 3 MESES A 1 ANO	DE 1 ANO A 3 ANOS	DE 3 ANOS A 5 ANOS	SUPERIOR A 5 ANOS	SEM MATURIDADE DEFINIDA	
Ativo							
Caixa e seus equivalentes e depósitos à ordem	-	-	-	-	-	2.441	2.441
Investimentos em filiais, associadas e empreendimentos conjuntos	-	-	-	-	-	0,1	0
Ativos financeiros disponíveis para venda	3.852	14.539	42.503	22.200	8.839	-	91.933
Outros devedores por operações de seguros e outras operações	3.953	-	-	-	-	-	3.953
Total	7.805	14.539	42.503	22.200	8.839	2.441	98.327
Passivo							
Outros passivos financeiros							
Depósitos recebidos de resseguradores	4.066	-	-	-	-	-	4.066
Outros credores por operações de seguros e outras operações	-	-	-	-	-	-	-
Contas a pagar por operações de seguro directo	4.139	-	-	-	-	-	4.139
Contas a pagar por operações de resseguro	8.292	-	-	-	-	-	8.292
Contas a pagar por outras operações	195	-	-	-	-	-	195
Total	16.691	-	-	-	-	-	16.691

2021	MILHARES DE EUROS						TOTAL
	ATÉ 3 MESES	DE 3 MESES A 1 ANO	DE 1 ANO A 3 ANOS	DE 3 ANOS A 5 ANOS	SUPERIOR A 5 ANOS	SEM MATURIDADE DEFINIDA	
Ativo							
Caixa e seus equivalentes e depósitos à ordem	-	-	-	-	-	8.154	8.154
Investimentos em filiais, associadas e empreendimentos conjuntos	-	-	-	-	-	0,1	0
Ativos financeiros disponíveis para venda	4.747	5.838	33.167	15.398	22.336	-	81.486
Outros devedores por operações de seguros e outras operações	3.504	-	-	-	-	-	3.504
Total	8.251	5.838	33.167	15.398	22.336	8.154	93.144
Passivo							
Outros passivos financeiros							
Depósitos recebidos de resseguradores	3.128	-	-	-	-	-	3.128
Outros credores por operações de seguros e outras operações	-	-	-	-	-	-	-
Contas a pagar por operações de seguro directo	4.832	-	-	-	-	-	4.832
Contas a pagar por operações de resseguro	6.324	-	-	-	-	-	6.324
Contas a pagar por outras operações	25	-	-	-	-	-	25
Total	14.309	-	-	-	-	-	14.309

Os valores dos depósitos recebidos de resseguradores foram considerados com maturidade até três meses, dado que os mesmos são recalculados numa base trimestral.

C.5. Risco operacional

O risco operacional corresponde ao risco de perdas relevantes resultantes da inadequação ou falhas em processos, pessoas ou sistemas, ou eventos externos, no âmbito da atividade diária da Companhia, podendo subdividir-se nas seguintes categorias:

- Má conduta profissional intencional (fraude interna);
- Atividades ilícitas efetuadas por terceiros (fraude externa);
- Práticas relacionadas com os recursos humanos e com a segurança no trabalho;
- Clientes, produtos e práticas comerciais;
- Eventos externos que causem danos nos ativos físicos;
- Interrupção da atividade e falhas nos sistemas;
- Riscos relacionados com os processos de negócio.

O risco operacional está diretamente relacionado com o sistema de controlo interno, que integra mecanismos que permitem identificar, gerir e mitigar este tipo de risco.

Integrado nesta categoria de risco, encontra-se o risco legal. O conceito de risco legal engloba, entre outros, a exposição a coimas ou outras penalidades que resultem de ações de supervisão, assim como outro tipo de compensações.

O quadro seguinte apresenta a valorização do risco operacional da Companhia:

Quadro 21 – Valorização do risco operacional

CATEGORIA	RETORNO ESPERADO	VALORIZAÇÃO RISCO	VALORIZAÇÃO
Operacional	Baixo	Baixo	É uma consequência natural do negócio, como tal é aceite. O risco controla-se mediante a definição de um quadro de gestão de risco operacional adequado.

Gestão e controlo

No ponto B.4 do presente relatório foram já apresentados os principais mecanismos de identificação, gestão e controlo, como o processo de reporte trimestral de controlos operacionais, a implementação da base de dados de perdas, a definição e operacionalização do plano de continuidade de negócio e a implementação da função de verificação do cumprimento.

Para além destas medidas, sintetizam-se outras que permitem identificar, gerir e mitigar o risco operacional:

- Existência de Código de Conduta;
- Existência de manuais de procedimentos;
- Implementação de políticas e procedimentos de prevenção da fraude interna e externa;
- Implementação de medidas relacionadas com a segurança no acesso às bases de dados e os sistemas de informação;
- Definição e implementação de procedimentos de gestão de recursos humanos;
- Formação às áreas que interagem diretamente com os Clientes;
- Formalização de diversas políticas transversais a toda Companhia, em matéria de prevenção da fraude, subscrição ou gestão de sinistros, nas quais o risco legal é especificamente abordado;
- Formação específica referente à prevenção de branqueamento de capitais e financiamento do terrorismo e acompanhamento de controlos efetuados pelo distribuidor;
- Existência de procedimentos formais para monitorização do cumprimento de diversos prazos legais a que a Companhia se encontra sujeita.

Avaliação

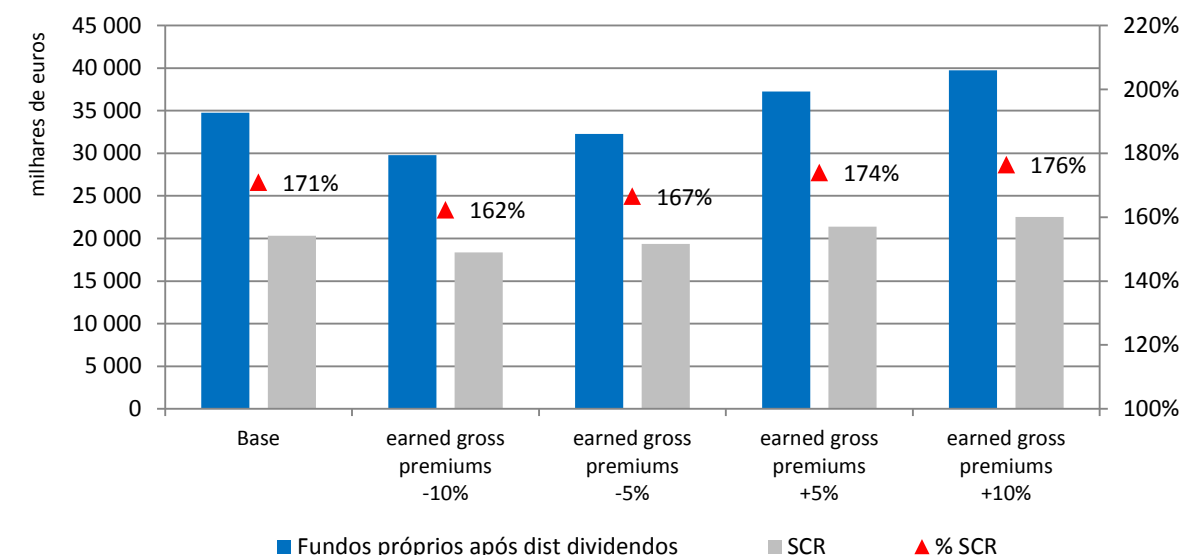
O seguinte quadro apresenta o valor relativo ao requisito de capital do risco operacional determinado de acordo com a fórmula-padrão, à data de 31 de dezembro de 2022 e 2021:

Quadro 22 – Avaliação do risco operacional

	MILHARES DE EUROS	
	2022	2021
Risco operacional	4.793	4.300

No quadro seguinte são apresentadas sensibilidades relativas ao risco operacional:

Figura 10 – Sensibilidades risco operacional



C.6. Outros riscos materiais

Risco reputacional

Embora não se revele material, o risco reputacional é um risco com o qual a Companhia se preocupa, por ser constituída por dois acionistas de referência do mercado financeiro, cuja reputação pode ser influenciada pela reputação da Companhia e *vice-versa*.

O risco reputacional pode ser definido como risco de a Companhia incorrer em perdas resultantes da deterioração ou posição no mercado devido a uma percepção negativa da sua imagem junto de clientes, contrapartes, acionistas ou entidades de supervisão, assim como do público em geral. Mais do que um risco autónomo, este pode ser considerado como o resultado da ocorrência de outros riscos. Apresentam-se algumas medidas que a Companhia implementou de modo a mitigar este risco:

- Publicação do Código de Conduta, que regula um conjunto de comportamentos, entre os quais a comunicação com as entidades supervisoras, comunicação social e utilização de informação confidencial;
- Existência de políticas e procedimentos referentes ao lançamento e aprovação de produtos, e definição da respetiva documentação pré-contratual, contratual e publicitária/comercial;
- No que respeita a temas que poderão ter impacto na relação com entidades externas e com o mercado, a Companhia conta com o suporte de uma

sociedade de advogados, no sentido de assegurar a conformidade face aos requisitos regulamentares e legais;

- Constituição de uma função autónoma de gestão de reclamações;
- Nomeação de um provedor do cliente;
- Publicação da Política de tratamento de clientes;
- Monitorização dos níveis de serviço nas respostas a clientes e a entidades de supervisão;
- Implementação da Política de proteção de dados;
- Implementação da Política de prevenção de branqueamento de capitais;
- Nomeação de um DPO e implementação de regras de análise e tratamento de dados pessoais que permitem também mitigar os riscos reputacional e legal.

Risco estratégico

Importa também referir o risco estratégico. Este assume relevância quando a Companhia se depara com a complexidade de avaliar o futuro, ou seja, definir uma estratégia. Cada decisão será sempre acompanhada de certos limites de risco. Os fatores externos, como os concorrentes, a situação económica, os clientes ou os fornecedores, são essenciais na definição de uma estratégia e na análise do risco que esta pode envolver. A análise do risco estratégico integra mecanismos de crescimento, oportunidade e competitividade.

Na gestão deste tipo de risco, a Companhia define objetivos estratégicos de alto nível, aprovados e supervisionados ao nível do Conselho de Administração. As decisões estratégicas encontram-se devidamente suportadas e são sempre avaliadas do ponto de vista da exigência de custos e capital, necessários à sua prossecução.

Riscos ESG (environmental, social and governance)

A incorporação de questões ambientais, sociais e de governação (ESG) nos processos de investimento é cada vez mais relevante nos mercados financeiros.

As alterações climáticas e a degradação ambiental são fontes de mudança estruturais que afetam a atividade económica e, por conseguinte, o sistema financeiro, podendo este risco traduzir-se em físico e de transição. Ambos potenciam instabilidade financeira, dado os possíveis efeitos negativos sobre a atividade económica, porém, o primeiro prende-se com o impacto financeiro das alterações climáticas, incluindo a ocorrência mais frequente de fenómenos meteorológicos extremos e de alterações climáticas graduais. O segundo refere-se às perdas financeiras que podem resultar, direta ou indiretamente, do processo de ajustamento no sentido de uma economia hipocarbónica e mais sustentável em termos ambientais.

De modo a avaliar os **riscos físicos**, a Companhia analisou os cenários de *stress* testados nos exercícios ORSA e os seus resultados, por forma a identificar os de maior impacto. Nesse sentido, no exercício conduzido em 2022, foram aplicados choques que se traduziram na redução do novo negócio previsto e no aumento das anulações. Apesar de um choque sobre a sinistralidade poder parecer, numa primeira análise, o cenário mais gravoso, a componente de resseguro atenua esses efeitos negativos e funciona como elemento mitigador.

Os resultados deste exercício revelaram que, apesar da severidade do cenário, a situação de solvência da Companhia permanece estável.

Paralelamente, o **risco de transição** é também avaliado. Desde 2015, que o Grupo Aegon calcula a qualidade ESG das suas carteiras de investimento, utilizando

um conjunto de métricas, conhecidas como pontuações ESG (1 a 10) e classificações (AAA a CCC).


Desde o último trimestre de 2019, que é avaliada a qualidade ESG de acordo com os padrões do grupo, utilizando a Sustainalytics, líder mundial em investigação e classificações ESG. Este sistema utiliza pontuações de 0 a 10 e classificações de Negligenciável a Severa.



Antes de efetuar qualquer investimento, as classificações ESG são verificadas e ponderadas para efeitos de decisão. As classificações ESG são monitorizadas numa base trimestral.

De seguida é apresentada a classificação ESG da carteira de investimento a 31 de dezembro de 2022, que tem por base as classificações da Sustainalytics sobre cada emitente:

Figura 11 – Classificação ESG da carteira de investimentos



No final do 4.º trimestre de 2022, a classificação ESG da ASP Vida era de 18,77/100, ou seja "baixo-médio", o que se traduz numa exposição imaterial aos riscos de transição.

C.7. Eventuais informações adicionais

No âmbito do perfil de risco, a Companhia considera que não existem informações adicionais relevantes.

D.

**Avaliação
para efeitos
de solvência**

De acordo com o artigo 75.º da Diretiva 138/2009 CE do Parlamento Europeu e do Conselho, os elementos do ativo são avaliados pelo montante pelo qual podem ser transacionados entre partes informadas agindo de livre vontade numa transação em condições normais de mercado.

Por sua vez, os elementos do passivo são avaliados pelo montante por que podem ser transferidos ou liquidados entre partes informadas agindo de livre vontade numa transação em condições normais de mercado.

A Companhia efetuou a avaliação de todos os seus ativos e passivos de acordo com o justo valor, respeitando o princípio elencado nos parágrafos anteriores.

O quadro seguinte apresenta a comparação entre a valorização dos ativos e passivos para efeitos de solvência e para construção das demonstrações financeiras, à data de 31 de dezembro de 2022 e 2021:

Quadro 23 – Composição do balanço económico e estatutário

MILHARES DE EUROS						
ATIVOS	2022			2021		
	ESTATUTÁRIO	AJUSTAMENTOS	SOLVÊNCIA II	ESTATUTÁRIO	AJUSTAMENTOS	SOLVÊNCIA II
Custos de aquisição diferidos líquidos	26.712	-26.712	0	24.018	-24.018	0
Ativos intangíveis	6.490	-6.490	0	7.860	-7.860	0
Ativos por impostos diferidos	1.775	6.753	8.528	0	7.583	7.583
Ativos fixos tangíveis para uso próprio	612	0	612	297	0	297
Investimentos	91.933	0	91.933	81.486	0	81.486
Interesses em empresas relacionadas, incluindo participações	0,1	0	0,1	0,1	0	0,1
Obrigações	91.933	0	91.933	81.486	0	81.486
Obrigações de dívida pública	43.744	0	43.744	29.904	0	29.904
Obrigações de empresas	48.189	0	48.189	51.582	0	51.582
Títulos garantidos	0	0	0	0	0	0
Recuperáveis de resseguro dos ramos	33.051	-21.095	11.957	29.846	-24.362	5.483
Não vida e acidentes e doença NSTV	6.019	-4.209	1.810	6.323	-3.514	2.809
Não vida	5.947	-3.815	2.132	6.241	-3.038	3.203
Acidentes e doença NSTV	72	-395	-323	82	-476	-394
Vida e acidentes e doença STV	27.032	-16.885	10.147	23.523	-20.849	2.674
Vida	27.032	-16.885	10.147	23.523	-20.849	2.674
Contas a receber por operações de seguro direto	2.446	0	2.446	2.269	0	2.269
Contas a receber por operações de resseguro	128	0	128	214	0	214
Contas a receber por outras operações	1.379	0	1.379	1.022	0	1.022
Caixa e equivalentes de caixa	2.441	0	2.441	8.154	0	8.154
Outros ativos	1.290	0	1.290	82	0	82
Ativos totais	168.257	-47.543	120.714	155.247	-48.657	106.590

MILHARES DE EUROS						
PASSIVOS	2022			2021		
	ESTATUTÁRIO	AJUSTAMENTOS	SOLVÊNCIA II	ESTATUTÁRIO	AJUSTAMENTOS	SOLVÊNCIA II
Provisões técnicas – não vida	12.821	-10.877	1.944	13.322	-10.319	3.003
Provisões técnicas – não vida	12.620	-10.046	2.574	13.126	-9.380	3.746
Melhor estimativa	-	-	2.236	-	-	3.334
Margem de risco	-	-	338	-	-	412
Provisões técnicas – acidentes e doença NSTV	201	-831	-630	196	-939	-743
Melhor estimativa	-	-	-647	-	-	-762
Margem de risco	-	-	17	-	-	20
Provisões técnicas – vida	94.001	-57.653	36.348	82.116	-59.900	22.216
Melhor estimativa	-	-	33.361	-	-	19.222
Margem de risco	-	-	2.988	-	-	2.994
Depósitos recebidos de resseguradores	2.962	0	2.962	3.128	0	3.128
Passivos por impostos diferidos	0	10.568	10.568	149	11.148	11.297
Contas a pagar por operações de seguro direto	4.139	0	4.139	4.832	0	4.832
Contas a pagar por operações de resseguro	8.292	0	8.292	6.324	0	6.324
Contas a pagar por outras operações	2.382	0	2.382	2.262	0	2.262
Outros passivos	4.326	0	4.326	2.827	0	2.827
Passivos totais	128.924	-57.962	70.961	114.961	-59.071	55.889
Excesso de ativos sobre passivos	39.333	10.419	49.753	40.286	10.415	50.701

D.1. Ativos

No que toca às rubricas de ativos, as principais diferenças registaram-se no valor dos custos de aquisição diferidos, ativos intangíveis, ativos por impostos diferidos e recuperáveis de resseguro. Os restantes itens, nomeadamente, investimentos, caixa e equivalentes e contas a receber, não sofreram alteração pois verificam os princípios subjacentes ao regime de Solvência II.

Os pontos seguintes apresentam os critérios valorimétricos usados na avaliação económica das diferentes classes de ativos e as eventuais diferenças entre as bases, métodos e pressupostos utilizados na avaliação para efeitos de solvência e os utilizados nas demonstrações financeiras.

Custos de aquisição diferidos

Os custos de aquisição são essencialmente representados pela remuneração de mediação contratualmente atribuída ao canal de distribuição (BST), pela angariação de contratos de seguro. Para além do BST, a Companhia incorre igualmente em custos de aquisição com outros mediadores e angariadores originais de parte da atividade transferida da Eurovida.

Os custos de aquisição diferidos correspondem a custos de aquisição já contabilizados, mas relativos a exercícios seguintes. Na ASP Vida são registados a débito em balancete, numa subconta da provisão para prémios não adquiridos de seguro direto não vida, sendo a sua metodologia de cálculo semelhante à dos prémios não adquiridos (*pro-rata temporis basis*).

Como a lógica subjacente ao cálculo é de diferimento temporal, e não uma lógica de fluxos de caixa de tesouraria, esta rubrica não verifica os princípios subjacente ao regime de Solvência II e é anulada no balanço económico.

Ativos intangíveis

Os ativos intangíveis estão contabilizados ao respetivo custo histórico de aquisição sujeito a amortização e testes de imparidade. As respetivas amortizações são calculadas através da aplicação do método das quotas constantes, seguindo o critério duodecimal, com base numa taxa anual, a qual reflete, de forma razoável, a sua vida útil estimada, que não excede os 5 anos.

A ASP Vida registou nesta rubrica o preço de transferência da carteira de seguros de vida transferida da STS e da carteira de seguros de vida originalmente comercializados pela Eurovida. Estes valores serão amortizados ao longo do período em que se espera que as referidas carteiras gerem benefícios económicos para a Companhia.

Quando existe indicação de que um ativo possa estar em imparidade, o seu valor recuperável é estimado, devendo ser reconhecida uma perda por imparidade sempre que o valor líquido de um ativo exceda o seu valor recuperável. As perdas por imparidade são reconhecidas em resultados para os ativos registados ao custo histórico.

O valor recuperável é determinado como o mais elevado entre o preço de venda líquido e o seu valor de uso, sendo este calculado com base no valor atual dos fluxos de caixa estimados futuros que se esperam vir a obter do uso continuado do ativo e da sua alienação no fim da sua vida útil.

Para efeito de preparação do balanço económico, o critério valorimétrico desta rubrica é diferente do critério utilizado para efeito da preparação do balanço contabilístico, existindo como tal necessidade de quantificar o respetivo ajustamento.

Assim, de acordo com o n.º 2 do artigo 12.º do Regulamento Delegado (EU) 2015/35, no regime de Solvência II estes ativos são avaliados em zero, pois não são suscetíveis de ser vendidos em separado e a Companhia não consegue demonstrar que existe um valor para os ativos ou para ativos semelhantes que tenha sido determinado em conformidade com o n.º 2 do artigo 10.º.

Ativos por impostos diferidos

O valor desta rubrica determinado de acordo com o regime de Solvência II resultou apenas das diferenças no valor dos ativos intangíveis e dos recuperáveis de resseguro decorrentes da alteração dos pressupostos de avaliação dos ativos entre os dois balanços, utilizando uma taxa de imposto média igual a 26,8%.

O valor dos ativos por impostos diferidos à data de 31 de dezembro de 2022 e 2021 é analisado de acordo com os quadros seguintes:

Quadro 24 – Ativos por impostos diferidos

MILHARES DE EUROS			
2022	ESTATUTÁRIO	SOLVÊNCIA II	DIFERENÇA
Ativos intangíveis	6.490	0	-6.490
Recuperáveis de resseguro líquidos de CAD	30.666	11.957	-18.709
Diferença ativos			-25.199
Ativo por impostos diferidos	1.775	8.528	6.753
taxa de imposto de 26,8%			

MILHARES DE EUROS			
2021	ESTATUTÁRIO	SOLVÊNCIA II	DIFERENÇA
Ativos intangíveis	7.860	0	-7.860
Recuperáveis de resseguro líquidos de CAD	27.362	5.483	-21.879
Diferença ativos			-29.738
Ativo por impostos diferidos	0	7.583	7.583
Taxa de imposto de 25,5%			

Em 2022, a Companhia apresenta ativos por impostos diferidos no montante de 8,5 M€ (7,6 M€ em 2021).

Importa referir que, tendo presente o valor dos passivos por impostos diferidos apresentado no ponto D.3, o valor líquido é um passivo por imposto diferido de 2,0 M€. No entanto, e apesar do facto de tanto os ativos como os passivos por impostos diferidos da Companhia terem a mesma natureza e tempestividade, a ASP Vida, por uma questão de transparência no balanço económico, decidiu não registar o valor pelo líquido. Não obstante, como o valor líquido é um passivo, não é necessário efetuar o teste de recuperabilidade deste valor.

Ativos fixos tangíveis para uso próprio

Os ativos fixos tangíveis encontram-se contabilizados ao custo histórico de aquisição sujeito a depreciação e testes de imparidade. As respetivas depreciações foram calculadas através da aplicação do método das quotas constantes, seguindo o critério duodecimal, com base nas seguintes taxas anuais, as quais refletem, de forma razoável, a vida útil estimada dos bens:

Quadro 25 – Taxas de depreciação anuais

TIPO DE BEM	TAXA ANUAL
Equipamento administrativo	12,5%
Máquinas e ferramentas	20,0%
Equipamento informático	33,3%
Material de transporte	25,0%

No reconhecimento inicial dos valores dos outros ativos tangíveis, a Companhia capitaliza o valor de aquisição adicionado de quaisquer encargos necessários para o correto funcionamento do ativo, de acordo com o disposto na IAS 16. Ao nível da mensuração subsequente, é estabelecida uma vida útil do ativo capaz de espelhar o tempo estimado de obtenção de benefícios económicos por parte deste, depreciando-o por esse período. A vida útil de cada bem é revista a cada data de relato financeiro.

Os custos subsequentes com os ativos tangíveis são capitalizados no ativo apenas se for provável que deles resultarão benefícios económicos futuros para a Companhia. Todas as despesas com manutenção e reparação são reconhecidas como gasto, de acordo com o princípio da especialização dos exercícios.

Quando existe a evidência de que um ativo possa estar em imparidade, o seu valor recuperável é estimado, devendo ser reconhecida uma perda por imparidade sempre que o valor líquido de um ativo exceda o seu valor recuperável. As perdas por imparidade são reconhecidas em resultados para os ativos registados ao custo histórico.

O valor recuperável do ativo é determinado como o mais elevado entre o preço de venda líquido e o seu valor de uso, sendo este calculado com base no valor

atual dos fluxos de caixa futuros estimados que se esperam vir a obter do uso continuado do ativo e da sua alienação no fim da sua vida útil.

O critério valorimétrico desta rubrica para efeito de preparação do balanço económico não difere do critério para efeito contabilístico, pelo que não existe qualquer ajustamento.

Investimentos

O valor dos investimentos apresentado corresponde a ativos disponíveis para venda não derivados, que a Companhia tem intenção de manter por tempo indeterminado.

As aquisições e alienações de ativos financeiros disponíveis para venda são reconhecidas na data em que a Companhia se compromete a adquirir ou alienar o ativo. Os ativos financeiros referidos são inicialmente reconhecidos ao justo valor adicionado dos custos de transação.

Por outro lado, estes são desreconhecidos quando expiram os direitos contratuais da Companhia ao recebimento dos seus fluxos de caixa, ou a Companhia tenha transferido substancialmente todos os riscos e benefícios associados à sua detenção ou, não obstante, retenha parte, mas não substancialmente todos os riscos e benefícios associados à sua detenção, a Companhia tenha transferido o controlo sobre os ativos.

Os investimentos disponíveis para venda são registados ao justo valor sendo, no entanto, as respetivas variações de justo valor reconhecidas no Capital Próprio (Reserva de Reavaliação), até que os investimentos sejam desreconhecidos, ou seja, alienados ou identificadas perdas por imparidade, momento em que o valor acumulado dos ganhos e perdas potenciais registados em reservas é transferido para resultados.

Ainda relativamente aos ativos disponíveis para venda, o ajustamento ao justo valor compreende a separação entre as amortizações segundo a taxa efetiva – por contrapartida de resultados do exercício (somente no que respeita a títulos de rendimento fixo), as variações cambiais (no caso de denominação em moeda estrangeira) – por contrapartida de resultados do exercício e as variações no justo valor (exceto risco cambial) – conforme descrito anteriormente.

A Companhia analisa a cada data de balanço se existe evidência objetiva de que um ativo financeiro, ou um grupo de ativos financeiros, se encontram em imparidade. No caso de se verificar essa evidência, é determinado o respetivo valor recuperável, sendo as perdas por imparidade resultantes da diferença entre o valor recuperável e o valor contabilístico do ativo financeiro, registadas por contrapartida de resultados.

O critério valorimétrico desta rubrica para efeito de preparação do balanço económico não difere do critério para efeito contabilístico, pelo que não existe qualquer ajustamento.

Contas a receber de operações de seguros e outras operações

Os saldos das contas a receber associados aos contratos de seguro e a outras operações são reconhecidos quando devidos. Estes saldos incluem, entre outros, os montantes devidos de e para o mediador e os tomadores de seguro.

Quando houver evidência objetiva de que um destes ativos possa estar em imparidade o seu valor recuperável é estimado, devendo ser reconhecida uma perda por imparidade sempre que o valor líquido de um ativo exceda o seu valor recuperável.

As perdas por imparidade abatem ao valor do ativo e são reconhecidas em resultados. Estas perdas são calculadas de acordo com o mesmo método usado para os outros ativos financeiros.

Os critérios valorimétricos destas rubricas para efeito de preparação do balanço económico não diferem dos critérios para efeito contabilístico, uma vez que o valor contabilístico é considerado um bom indicador do justo valor, pelo que não existe qualquer ajustamento.

Caixa e equivalentes de caixa

O valor relativo a caixa e seus equivalentes englobam os valores registados no balanço com maturidade inferior a três meses a contar da data de balanço, prontamente convertíveis em dinheiro e com risco reduzido de alteração de valor, onde se incluem a caixa e as disponibilidades em Instituições de Crédito.

O critério valorimétrico desta rubrica para efeito de preparação do balanço económico não difere do critério para efeito contabilístico, pelo que não existe qualquer ajustamento.

Outros ativos

O critério valorimétrico desta rubrica para efeito de preparação do balanço económico não difere do critério para efeito contabilístico, uma vez que o valor contabilístico é considerado um bom indicador do justo valor, pelo que não existe qualquer ajustamento.

D.2. Provisões técnicas

Ao nível do balanço estatutário as provisões técnicas encontram-se detalhadas de acordo com as rubricas de provisão matemática (PM) e provisão para sinistros (PS).

A provisão matemática do ramo vida corresponde aos valores atuais das responsabilidades da Companhia, relativamente às apólices emitidas, sendo calculada com base em métodos atuariais reconhecidos e em conformidade com as notas técnicas aprovadas pela ASF para cada uma das modalidades.

As tábuas de mortalidade utilizadas variam entre a GKM80 e a GKM95, com taxas técnicas entre os 0% e os 4%, dependendo da tipologia do produto.

A Companhia procede à zillmerização das provisões matemáticas calculadas para cada contrato até ao limite de 85% dos encargos de aquisição próprios do contrato e ainda não amortizados.

Por sua vez, a provisão para sinistros é determinada pela conjugação de dois métodos. O primeiro baseia-se numa análise caso a caso, determinando os sinistros ocorridos e ainda por liquidar. O segundo consiste na aplicação de métodos estatísticos que calculam a provisão dos sinistros ocorridos mas não declarados à data de balanço e eventuais custos associados (IBNR).

Para efeito de preparação do balanço económico o critério valorimétrico desta rubrica é diferente do critério utilizado para efeito da preparação do balanço contabilístico, existindo como tal necessidade de quantificar o respetivo ajustamento,

refletindo-se tanto no valor das provisões técnicas estatutárias como também no valor dos custos de aquisição diferidos.

Assim, no regime de Solvência II as provisões técnicas são compostas pela soma da melhor estimativa com a margem de risco ou são determinadas como um todo. A Companhia determina as suas provisões técnicas com base no primeiro método.

Para a adequada elaboração e interpretação do valor das provisões técnicas econômicas, os pontos seguintes apresentam as linhas de negócio, os limites dos contratos, as hipóteses macroeconômicas, o âmbito de produtos modelizados e principais características e os pressupostos de modelização das responsabilidades futuras da Companhia.

Segmentação

No cálculo das provisões técnicas a Companhia segmentou as suas responsabilidades de seguros de acordo com a natureza das coberturas oferecidas nos seus produtos, de modo a refletir a natureza dos riscos subjacentes à sua comercialização.

As coberturas de morte e invalidez foram alocadas aos segmentos de *Seguros com participação nos resultados* e *Outras responsabilidades de natureza vida*, modelizadas de acordo com técnicas de vida.

Porém, segundo o princípio da substância sobre a forma, as coberturas complementares de desemprego e doenças graves foram separadas das coberturas principais. Assim, a cobertura de desemprego foi alocada à linha de negócio de *Outros diversos* e a cobertura de doenças graves à de *Seguro de despesas médicas*.

Contudo algumas características e coberturas não foram modelizadas separadamente da cobertura principal, em consequência da sua reduzida expressividade, nomeadamente as coberturas complementares de 2ª opinião médica e doenças graves indemnizatório. Esta hipótese foi considerada porque a Companhia não se encontra materialmente exposta, pois a cobertura de doenças graves indemnizatório é uma cobertura opcional e poucas apólices a têm.

Limites dos contratos

A Companhia comercializa contratos de seguros temporários anuais renováveis (TAR), seguros de prémio único a cinco anos (PU a 5 anos) e seguros temporários de prémio único com duração igual ao período do crédito associado (PU VV).

Porém, a Companhia tem o direito unilateral de rescindir os contratos, rejeitar os prémios a pagar ao abrigo do contrato e de alterar os prémios ou os benefícios a pagar nas suas datas de renovação. Como tal, no cálculo da melhor estimativa apenas foram considerados os prémios até à próxima renovação dos contratos, isto é no máximo um ano, cinco anos ou a duração do empréstimo, caso se trate de TAR, PU a 5 anos e PU VV, respetivamente.

Os limites dos contratos utilizados na modelização das coberturas complementares respeitam as fronteiras utilizadas na modelização das coberturas principais.

Pressupostos macroeconómicos

No que respeita às hipóteses macroeconómicas foram assumidos dois pressupostos.

O primeiro diz respeito ao valor da inflação que se considerou, de forma implícita, nos custos de exploração futuros projetados. Este parâmetro definiu-se nos 2%.

Atendendo à tipologia de produtos explorados pela Companhia, entende-se que o efeito das recentes alterações no nível da inflação terão um impacto reduzido na avaliação das suas responsabilidades.

O segundo refere-se à estrutura temporal de taxa de juro sem risco utilizada no desconto financeiro dos *cash-flows* futuros projetados. A Companhia não utilizou nenhuma medida de longo prazo nem de transição, como tal apenas foi aplicada a estrutura temporal de taxas de juro sem risco básica publicada pela EIOPA.

Responsabilidades de natureza vida

A melhor estimativa das responsabilidades de natureza vida é determinada com base no valor atual dos *cash-flows* esperados ponderados pela respetiva probabilidade de ocorrência.

A projeção dos *cash-flows* das responsabilidades de natureza vida foi efetuada apólice a apólice, no programa atuarial *Risk Agility* e teve em consideração todos os pagamentos de sinistros futuros e os correspondentes custos de gestão e despesas gerais, garantindo que todos os *cash-flows* necessários para o integral cumprimento das responsabilidades foram considerados.

Para tal foram utilizadas hipóteses não biométricas, nomeadamente taxas de anulação e custos de exploração, e as hipóteses biométricas, taxas de mortalidade e invalidez.

Estas hipóteses resultaram de um estudo de recalibração efetuado por uma entidade externa durante o ano de 2022, tendo-se verificado uma afinação destes pressupostos devida a uma maior relevância estatística dos dados.

Responsabilidades de natureza não vida

A melhor estimativa das responsabilidades de natureza não vida subdivide-se em provisões para prémios e provisões para sinistros, devendo estas ser avaliadas separadamente.

A provisão para prémios considera os *cash-flows* relativos aos sinistros futuros, que ocorram após a data de avaliação e durante o período de vigência da apólice. Os *cash-flows* futuros contemplam todos os pagamentos relativos a sinistros, custos administrativos e prémios futuros exigíveis, isto é, pagamentos de prémios que se encontram dentro dos limites dos contratos das apólices em vigor.

Estas provisões foram calculadas tendo em consideração que provêm de coberturas complementares, isto é, todos os pressupostos de comportamento da carteira são consistentes com a evolução da cobertura principal. Por este motivo, os custos de exploração foram alocados às responsabilidades de natureza vida.

As hipóteses consideradas foram alvo de uma análise de recalibração por parte de uma entidade externa durante o ano de 2022, tendo-se verificado uma afinação destes pressupostos devida a uma maior relevância estatística dos dados.

Por sua vez, a provisão para sinistros diz respeito aos sinistros já ocorridos, caso já tenham sido reportados ou não. Esta provisão deve também incluir os custos de gestão de sinistros que decorrem destes eventos.

Porém, a totalidade da provisão para sinistros das contas estatutárias não foi modelizada em Solvência II, e foi considerada como *proxy* dos pagamentos futuros de sinistros ocorridos até à data de avaliação. Apenas foi aplicado o desconto financeiro ao desenvolvimento temporal esperado da provisão. Esta simplificação não coloca em causa a fiabilidade dos cálculos.

Margem de risco

A margem de risco corresponde à parte das provisões técnicas que é adicionada para que este valor represente o montante pelo qual o mercado estaria disposto a oferecer para assumir as responsabilidades de seguros intrínsecas à carteira transferida.

O seu valor deve ser calculado através da determinação do custo associado à disponibilização de um montante de fundos próprios elegíveis igual ao SCR necessário para cumprir as obrigações de seguro ou resseguro durante a vigência da carteira.

A Companhia determinou a margem de risco para as responsabilidades vida com recurso ao *software Risk Agility*, onde são projetados os valores dos SCR futuros relativos à entidade de referência em paralelo aos *cash-flows* utilizados no cálculo da melhor estimativa. Este cálculo é efetuado apólice a apólice e posteriormente alocado à respetiva linha de negócio.

No que se refere às responsabilidades de natureza não vida a margem de risco é determinada com base no método 2, previsto na orientação 62 das Orientações sobre a avaliação de provisões técnicas emitidas pela EIOPA no âmbito do regime de Solvência II. Após calculado o SCR de referência para cada ano futuro, este foi alocado às diferentes linhas de negócio de acordo com a distribuição da melhor estimativa para cada uma dessas linhas.

A taxa de custo de capital considerada foi de 6%, conforme previsto no artigo n.º 39 do Regulamento Delegado (UE) 2015/35, de 10 de outubro de 2014.

Análise quantitativa do valor das provisões técnicas

Os quadros seguintes apresentam o valor das provisões técnicas económicas por natureza e linha de negócio para o final de 2022 e 2021:

Quadro 26 – Provisões técnicas das responsabilidades de natureza vida

MILHARES DE EUROS			
2022	OUTROS SEGUROS DE VIDA		
PROVISÕES TÉCNICAS CALCULADAS COMO A SOMA DA ME E DA MR	SEGUROS COM PARTICIPAÇÃO NOS RESULTADOS	CONTRATOS SEM OPÇÕES NEM GARANTIAS	TOTAL VIDA
Melhor estimativa			
Melhor estimativa bruta	-3.328	36.689	33.361
Montantes recuperáveis de resseguro	-2.987	13.134	10.147
Melhor estimativa líquida	-341	23.554	23.214
Margem de risco	92	2.896	2.988
Total provisões técnicas			
Total de provisões técnicas - bruta	-3.237	39.585	36.348
Total montantes recuperáveis de resseguro	-2.987	13.134	10.147
Total de provisões técnicas - líquida	-249	26.451	26.201

MILHARES DE EUROS			
2021	OUTROS SEGUROS DE VIDA		
PROVISÕES TÉCNICAS CALCULADAS COMO A SOMA DA ME E DA MR	SEGUROS COM PARTICIPAÇÃO NOS RESULTADOS	CONTRATOS SEM OPÇÕES NEM GARANTIAS	TOTAL VIDA
Melhor estimativa			
Melhor estimativa bruta	-6.395	25.617	19.222
Montantes recuperáveis de resseguro	-5.742	8.416	2.674
Melhor estimativa líquida	-653	17.201	16.548
Margem de risco	129	2.864	2.994
Total provisões técnicas			
Total de provisões técnicas - bruta	-6.266	28.481	22.216
Total montantes recuperáveis de resseguro	-5.742	8.416	2.674
Total de provisões técnicas - líquida	-524	20.065	19.541

Comparando a melhor estimativa bruta do final de 2022 com a do ano anterior, verifica-se um acréscimo no valor das responsabilidades de natureza vida. Esta variação justifica-se, essencialmente, pelo aumento da carteira. A projeção dos fluxos de caixa utilizada no cálculo da melhor estimativa dos seguros com participação nos resultados (produtos ex-Eurovida), cujas apólices tem por base uma estimativa de fluxos de entrada superior aos fluxos de saída, de onde resulta um valor negativo.

Quadro 27 – Provisões técnicas das responsabilidades de natureza não vida

MILHARES DE EUROS			
2022	SEGURO DIRETO E RESSEGURO PROPORCIONAL ACEITE		TOTAL RESPONSABILIDADES NÃO VIDA
PROVISÕES TÉCNICAS CALCULADAS COMO A SOMA DA ME E DA MR	DESPESAS MÉDICAS	OUTROS DIVERSOS	
Melhor estimativa			
Provisão para prémios			
Bruta	-665	2.013	1.348
Montantes recuperáveis de resseguro	-341	1.910	1.569
Melhor estimativa da provisão para prémios líquida	-324	103	-221
Provisão para sinistros			
Bruta	18	223	241
Montantes recuperáveis de resseguro	18	223	241
Melhor estimativa da provisão para sinistros líquida	0	0	0
Total melhor estimativa - bruta	-647	2.236	1.589
Total melhor estimativa - líquida	-324	104	-221
Margem de risco	17	338	355
Total provisões técnicas			
Total de provisões técnicas - bruta	-630	2.574	1.944
Total montantes recuperáveis de resseguro	-323	2.132	1.810
Total de provisões técnicas - líquida	-308	442	134

MILHARES DE EUROS			
2021	SEGURO DIRETO E RESSEGURO PROPORCIONAL ACEITE		TOTAL RESPONSABILIDADES NÃO VIDA
PROVISÕES TÉCNICAS CALCULADAS COMO A SOMA DA ME E DA MR	DESPESAS MÉDICAS	OUTROS DIVERSOS	
Melhor estimativa			
Provisão para prémios			
Bruta	-762	3.066	2.303
Montantes recuperáveis de resseguro	-394	2.935	2.541
Melhor estimativa da provisão para prémios líquida	-369	131	-238
Provisão para sinistros			
Bruta	0	268	268
Montantes recuperáveis de resseguro	0	268	268
Melhor estimativa da provisão para sinistros líquida	0	0	0
Total melhor estimativa - bruta	-762	3.334	2.571
Total melhor estimativa - líquida	-369	131	-238
Margem de risco			
	20	412	432
Total provisões técnicas			
Total de provisões técnicas - bruta	-743	3.746	3.003
Total montantes recuperáveis de resseguro	-394	3.203	2.809
Total de provisões técnicas - líquida	-349	543	194

Comparando o valor das provisões técnicas do final de 2022 com o ano anterior verifica-se um decréscimo no valor das provisões técnicas relativas às responsabilidades de natureza não vida.

Adicionalmente é apresentada a comparação das provisões técnicas estatutárias com as económicas por grupo de produto, referente a 2022 e 2021:

Quadro 28 – Comparação entre as provisões técnicas estatutárias e económicas

MILHARES DE EUROS							
2022	BALANÇO ESTATUTÁRIO				BALANÇO SOLVÊNCIA II		
GRUPO DE PRODUTOS	P MATEMÁTICA*	P SINISTROS	P PART RESULTADOS	TOTAL	ME	MR	TOTAL
Prémio único vinculados	32.937	3.562	0	36.499	25.800	2.000	27.800
Prémio único não vinculados	91	486	0	578	(95)	22	(73)
TAR vinculados	994	4.979	0	5.973	(3.874)	318	(3.556)
TAR não vinculados	1.367	5.458	0	6.825	(6.165)	324	(5.841)
Prémio nivelado vinculado com PR	10.370	2.544	1.337	14.250	(3.328)	92	(3.237)
Prémio nivelado vinculado sem PR	369	261	0	630	(2.090)	232	(1.858)
Desemprego	6.794	230	0	7.025	2.236	338	2.574
Doenças graves	122	27	0	149	(647)	17	(630)
Produtos não modelizados	390	5.405	0	5.796	390	-	390
Provisão para sinistros	-	-	0	0	22.722	-	22.722
TOTAL	53.436	22.952	1.337	77.725	34.949	3.342	38.292

* líquida de custos de aquisição diferidos

MILHARES DE EUROS							
2021	BALANÇO ESTATUTÁRIO				BALANÇO SOLVÊNCIA II		
GRUPO DE PRODUTOS	P MATEMÁTICA*	P SINISTROS	P PART RESULTADOS	TOTAL	ME	MR	TOTAL
Prémio único vinculados	27.862	4.448	0	32.310	21.802	1.772	23.574
Prémio único não vinculados	115	636	0	750	(183)	19	(164)
TAR vinculados	1.045	4.244	0	5.290	(4.057)	325	(3.732)
TAR não vinculados	1.725	5.190	0	6.915	(6.627)	306	(6.321)
Prémio nivelado vinculado com PR	10.244	1.235	1.695	13.174	(6.395)	129	(6.266)
Prémio nivelado vinculado sem PR	489	290	0	779	(2.825)	442	(2.383)
Desemprego	6.944	266	0	7.210	3.334	412	3.746
Doenças graves	138	0	0	138	(762)	20	(743)
Produtos não modelizados	9	2.361	0	2.370	11	-	11
Provisão para sinistros	-	-	0	0	17.496	-	17.496
TOTAL	48.570	18.671	1.695	68.936	21.793	3.425	25.219

* líquida de custos de aquisição diferidos

Face às provisões técnicas apresentadas no balanço estatutário, o valor de provisões técnicas calculado de acordo com os critérios de Solvência II apresenta um decréscimo de 39,4 M€ em 2022, ou seja, uma variação negativa de 51%. Em 2021, também se verificou um decréscimo, no montante de 43,7 M€, representando uma variação de 63%. Esta variação resulta, essencialmente, da aplicação de diferentes pressupostos de cálculo e da projeção de *cash-flows* futuros da carteira de responsabilidades de seguro.

No caso específico dos TAR e dos produtos de risco da carteira da Eurovida (maioritariamente classificados em prémios nivelados), esta variação justifica-se também pela consideração dos prémios fracionados exigíveis, pois os contratos em carteira na sua maioria têm fracionamento mensal. Esta era já uma realidade presente em 2021 em que, à exceção da provisão para os produtos a prémio único vinculados, da provisão para a cobertura de desemprego e da provisão para sinistros, os restantes produtos apresentavam um valor negativo para a melhor estimativa.

Os produtos não modelizados correspondem a produtos de fraca expressividade, uma vez que representam apenas 7,5% do total das provisões técnicas estatutárias da Companhia (em 2021 representavam 3,4%).

Note-se que as provisões técnicas de Solvência II não contemplam medidas transitórias nem medidas de longo prazo.

Recuperáveis de resseguro | Provisões técnicas de resseguro cedido

No âmbito da preparação das demonstrações financeiras da Companhia, as provisões técnicas de resseguro cedido são determinadas aplicando os critérios descritos nas secções relativas às provisões técnicas de seguro direto, tendo em atenção as cláusulas existentes nos tratados de resseguro em vigor e a correspondente parte dos resseguradores nos montantes brutos das provisões técnicas de seguro de vida.

Por sua vez, no balanço económico o critério valorimétrico desta rubrica é diferente do critério utilizado para efeito da preparação do balanço contabilístico, existindo como tal necessidade de quantificar o respetivo ajustamento.

A Companhia, em paralelo à modelização das responsabilidades de seguro, determina também os *cash-flows* relativos aos recuperáveis de resseguro, garantindo a consistência entre os fluxos considerados na melhor estimativa e os relativos aos recebimentos e pagamentos futuros dos resseguradores.

As provisões técnicas de resseguro calculadas de acordo com as regras contabilísticas, bem como o valor dos recuperáveis de resseguros calculados de acordo com o regime de Solvência II, relativos ao final de 2022 e 2021, são apresentados nos quadros que se segue:

Quadro 29 – Comparação entre resseguro cedido e recuperáveis de resseguro

MILHARES DE EUROS						
2022	BALANÇO ESTATUTÁRIO			BALANÇO SOLVÊNCIA II		
	GRUPO DE PRODUTOS	P MATEMÁTICA*	P SINISTROS	P PART RESULTADOS	TOTAL	REC RESSEG
	Prémio único vinculados	780	1.378	2.333	4.490	575
	Prémio único não vinculados	4	66	446	517	(80)
	TAR vinculados	211	2.257	2.035	4.502	(776)
	TAR não vinculados	63	1.338	773	2.174	(327)
	Prémio nivelado vinculado com PR	9.838	2.413	1.269	13.520	(2.987)
	Prémio nivelado vinculado sem PR	352	247	0	599	(1.956)
	Desemprego	3.411	230	278	3.920	2.132
	Doenças graves	51	19	0	69	(323)
	Produtos não modelizados	25	498	351	874	0
	Provisão para sinistros	-	-	-	0	15.699
	TOTAL	14.736	8.445	7.484	30.665	11.957

* líquida de custos de aquisição diferidos

MILHARES DE EUROS						
2021	BALANÇO ESTATUTÁRIO			BALANÇO SOLVÊNCIA II		
	GRUPO DE PRODUTOS	P MATEMÁTICA*	P SINISTROS	P PART RESULTADOS	TOTAL	REC RESSEG
	Prémio único vinculados	848	1.579	1.319	3.747	258
	Prémio único não vinculados	5	107	432	543	(93)
	TAR vinculados	322	1.900	1.143	3.366	(827)
	TAR não vinculados	56	1.284	841	2.180	(346)
	Prémio nivelado vinculado com PR	9.719	1.144	1.597	12.460	(5.742)
	Prémio nivelado vinculado sem PR	442	266	0	708	(2.634)
	Desemprego	3.578	266	446	4.291	3.203
	Doenças graves	57	0	0	57	(394)
	Produtos não modelizados	9	0	0	9	0
	Provisão para sinistros	0	0	0	0	12.058
	TOTAL	15.038	6.546	5.779	27.362	5.483

* líquida de custos de aquisição diferidos

Analisando o quadro referente a 2022, verifica-se que o valor dos ativos relativos ao resseguro apresentado no balanço estatutário aumentou 3,3 M€ face a 2021. Por outro lado, em 2022, o valor do balanço económico foi inferior ao valor do balanço estatutário em 18,7 M€. Esta variação decorre da aplicação dos pressupostos relativos à projeção dos *cash-flows* futuros da carteira de responsabilidades de seguro.

Note-se que os recuperáveis de resseguro são determinados tendo em atenção as hipóteses e características utilizadas no cálculo da melhor estimativa das responsabilidades de seguro, isto é, são consideradas as mesmas assunções no que diz respeito à segmentação das responsabilidades de seguro, limites dos contratos, hipóteses macroeconómicas, âmbito de modelização e pressupostos. Por último, a qualidade creditícia dos diversos resseguradores considerada no cálculo da dedução equivalente à estimativa do valor esperado da perda em caso

de incumprimento não foi determinada uma vez que se trata de um valor imaterial.

D.3. Outras responsabilidades

No que diz respeito às rubricas relativas a outras responsabilidades, a única diferença entre a avaliação económica e estatutária foi registada ao nível dos passivos por impostos diferidos.

Os restantes itens, nomeadamente os depósitos recebidos de resseguradores, contas a pagar por operações de seguro e intermediação, por operações de resseguro e por outras operações não verificaram alteração pois verificam os princípios subjacentes ao regime de Solvência II.

Os pontos seguintes apresentam os critérios valorimétricos utilizados na avaliação económica das diferentes classes do passivo e as eventuais diferenças entre as bases, métodos e pressupostos utilizados na avaliação para efeitos de solvência e os utilizados nas demonstrações financeiras.

Depósitos recebidos de resseguradores

O valor do passivo financeiro relativo a depósitos recebidos de resseguradores diz respeito às retenções dos tratados de resseguro, no montante de 3,0 M€ (3,1 M€ em 2021), as quais não vencem juros.

O critério valorimétrico desta rubrica para efeito de preparação do balanço económico não difere do critério para efeito contabilístico, uma vez que o valor contabilístico é considerado um bom indicador do justo valor, pelo que não existe qualquer ajustamento.

Passivos por impostos diferidos

O valor desta rubrica determinado de acordo com o regime de Solvência II resultou apenas das diferenças no valor das provisões técnicas decorrentes da alteração dos pressupostos de avaliação dos ativos entre os dois balanços, utilizando uma taxa de imposto média igual a 26,8%.

O valor dos passivos por impostos diferidos à data de 31 de dezembro de 2022 e 2021 é analisado de acordo com os quadros seguintes:

Quadro 30 – Passivos por impostos diferidos

MILHARES DE EUROS			
2022	ESTATUTÁRIO	SOLVÊNCIA II	DIFERENÇA
Provisões técnicas líquidas de CAD	77.725	38.292	-39.433
Diferença passivos			-39.433
Passivo por impostos diferidos	0	10.568	10.568

Taxa de imposto de 26,8%

MILHARES DE EUROS			
2021	ESTATUTÁRIO	SOLVÊNCIA II	DIFERENÇA
Provisões técnicas líquidas de CAD	68.936	25.219	-43.718
Diferença passivos			-43.718
Passivo por impostos diferidos	149	11.297	11.148
<small>taxa de imposto de 25,5%</small>			

A Companhia apresenta passivos por impostos diferidos no montante de 10,6 M€ (11,1 M€ em 2021).

Tendo presente o disposto no ponto D.1, em 2022 a ASP Vida decidiu não efetuar o *netting* destas responsabilidades e reconhecer na íntegra o passivo por impostos diferidos.

Contas a pagar por operações de seguro e intermediários, por operações de resseguro e por outras operações

Os saldos das contas a pagar associados aos contratos de seguro são reconhecidos quando devidos. Estes saldos incluem, entre outros, os montantes devidos de e para os agentes angariadores e tomadores de seguro.

Adicionalmente, a Companhia no decurso normal da sua atividade cede negócio aos resseguradores, tendo por base os princípios definidos nos tratados de resseguro. Os valores a pagar relacionados com a atividade de resseguro, incluem saldos a pagar de empresas de seguro aos resseguradores, por sua vez relacionados com responsabilidades cedidas.

Os princípios contabilísticos aplicáveis às operações relacionadas com o resseguro cedido, no âmbito de contratos de resseguro, que pressupõem a existência de um risco de seguro significativo são idênticos aos aplicáveis aos contratos de seguro direto.

Por último, os valores a pagar por outras operações, não de seguro, seguem os mesmos princípios elencados anteriormente, embora estejam relacionados com outras atividades da Companhia não diretamente relacionadas com operações de seguro e resseguro.

O critério valorimétrico destas rubricas para efeito de preparação do balanço económico não difere do critério para efeito contabilístico, uma vez que o valor contabilístico é considerado um bom indicador do justo valor, pelo que não existe qualquer ajustamento.

D.4. Métodos alternativos de avaliação

A Companhia não utiliza métodos alternativos de avaliação dos seus ativos e passivos.

D.5. Eventuais informações adicionais

A Companhia considera que não existem informações adicionais relevantes relativas à avaliação de ativos e passivos para efeitos de solvência.

E.

Gestão de capital

E.1. Fundos próprios

Os fundos próprios representam os recursos financeiros disponíveis para criar novo negócio e para absorver perdas inesperadas.

Considerando a relevância da sua adequação de modo a garantir a sustentabilidade e continuidade da atividade e do negócio, a Companhia implementou a sua política de gestão de fundos próprios, definindo objetivos, processos e procedimentos que asseguram a manutenção de um nível de capital adequado, ou seja, que garanta o cumprimento de requisitos legais, permita absorver eventuais necessidades de capital e que contribua para a geração de rendimento e retorno para os acionistas.

Um dos principais elementos de suporte à gestão do capital é a definição de níveis de capitalização com base no rácio SCR, que mede a proporção entre o capital disponível e o requisito de capital regulamentar. Para cada nível, a Companhia definiu medidas de ação que permitem ajustar o rácio para o nível pretendido.

Neste sentido, definiram-se os seguintes níveis de capitalização:

Quadro 31 – Níveis de capitalização com base no rácio do SCR

MILHARES DE EUROS		
ZONAS DE GESTÃO DE CAPITAL	DESCRIÇÃO	NÍVEL
Objetivo	- Zona Objetivo para a execução da estratégia, geração de capital e distribuição de dividendos. O nível operacional, que será utilizado para os cálculos de geração de capital, deve estar dentro desta zona.	≥ 135% do SCR
Recuperação	- Planos acelerados de acumulação de capital, para atingir a Zona Objetivo no prazo de 12 meses; - Dividendos e aquisições são suspensos; - A Zona de Recuperação é determinada, em primeira instância, para evitar que o nível de capitalização da empresa desça abaixo dos 100% do SCR, após a ocorrência de um cenário de stress equivalente a um evento estatístico de probabilidade 1 em 10 anos."	Entre 100% e 135% do SCR
Plano Regulatório	- Plano de recapitalização ao nível exigido pelo Supervisor, dentro do prazo máximo estabelecido por este.	< 100% do SCR

O exercício ORSA é um elemento fundamental para uma gestão de capital adequada, pois permite analisar os riscos e necessidades de capital no curto e médio prazo, através de projeções com base no plano de negócio e mediante cenários adversos mas plausíveis. Esta análise é efetuada tendo por base os três anos de atividade seguintes.

Para a determinação e classificação dos fundos próprios a considerar no cálculo do SCR são considerados os requisitos definidos na Diretiva 2009/138/CE, em particular o mencionado no artigo 87.º que indica que os fundos próprios são constituídos pela soma dos fundos próprios de base e dos fundos próprios complementares.

Os primeiros representam o excesso de ativos sobre os passivos avaliados de acordo com os princípios económicos e os passivos subordinados.

Por sua vez, os fundos próprios complementares são constituídos pelos fundos próprios, com exceção dos de base, que podem ser mobilizados para absorver perdas, nomeadamente, a parte não realizada do capital social, cartas de crédito e garantias ou quaisquer outros compromissos juridicamente vinculativos recebidos pela Companhia.

Neste ponto apresenta-se a análise dos fundos próprios determinados pela Companhia de acordo com o regime de Solvência II. Reportam-se os fundos próprios disponíveis, a parte considerada elegível para a cobertura do SCR e do *Minimum Capital Requirement* (MCR), bem como a classificação em *tiers* do

montante disponível em função da sua qualidade. A Companhia não dispõe de fundos próprios complementares.

Nos quadros seguintes apresenta-se a composição dos fundos próprios da Companhia e a composição da reserva de reconciliação relativa à posição a 31 de dezembro de 2022 e 2021:

Quadro 32 – Fundos próprios

MILHARES DE EUROS				
GRUPO DE PRODUTOS	BALANÇO ESTATUTÁRIO		BALANÇO SOLVÊNCIA II	
	MATEMÁTICA*	P SINISTROS	TOTAL	REC RESSEG
Fundos próprios de base				
Capital	7.500	7.500	7.500	7.500
Prémio de emissão	9.300	9.300	9.300	9.300
Reserva de reconciliação	17.953	17.953	17.956	17.956
Ativos por impostos diferidos líquidos	-	-	-	-
Total dos fundos próprios de base	34.753	34.753	34.756	34.756
Fundos próprios complementares				
Total dos fundos próprios complementares	-	-	-	-
Fundos próprios disponíveis e elegíveis				
Total disponível para cálculo de SCR	34.753	34.753	34.756	34.756
Total disponível para cálculo de MCR	34.753	34.753	34.756	34.756
Total elegível para cálculo de SCR	34.753	34.753	34.756	34.756
Total elegível para cálculo de MCR	34.753	34.753	34.756	34.756
SCR	20.325		18.653	
MCR	5.081		4.663	
Rácio fundos próprios elegíveis face ao SCR	171%		186%	
Rácio fundos próprios elegíveis face ao MCR	684%		745%	

Quadro 33 – Reserva de reavaliação

MILHARES DE EUROS		
RESERVA DE RECONCILIAÇÃO	2022	2021
Excesso de ativos sobre passivos	49.753	50.701
Dividendos previstos	15.000	15.945
Outros itens de fundos próprios de base	16.800	16.800
Total reserva de reconciliação	17.953	17.956

Relativamente ao excesso de ativos sobre passivos verificou-se um decréscimo de 1,9% desde o final de 2021 até ao final de 2022.

No final de 2022, a totalidade dos fundos próprios disponíveis encontrava-se classificada como *tier 1*, não existindo fundos classificados como *tier 2* nem *tier 3*.

No *tier 1* integram-se apenas fundos de natureza não restrita, que inclui o capital, o prémio de emissão e a reserva de reconciliação, revelando uma qualidade muito elevada. O valor líquido de ativos por impostos diferidos e passivos por impostos diferidos é negativo logo, à semelhança do verificado em 2021, em 2022 não são considerados fundos próprios classificados em *tier 3*.

A definição dos fundos próprios elegíveis para cobertura do SCR e do MCR obedece aos limites previstos no regime de Solvência II.

Neste sentido, importa referir que, considerando as regras e limites de elegibilidade em vigor, bem como o valor previsto de dividendos a distribuir pelos

acionistas, a Companhia apresentava no final de 2022 um rácio de SCR de 171,0% (186,3% em 2021).

No âmbito do SCR, a restrição que estabelece que a proporção de fundos próprios elegíveis classificados como *tier 1* deve ser superior a metade do montante do SCR é verificada, pois a totalidade dos fundos próprios são *tier 1*, logo representam 171,0% do SCR (186,3% em 2021).

Uma vez que a Companhia não detém fundos próprios de *tier 1* de natureza restrita, a condição relativa aos 20% do total de *tier 1* é também verificada.

Por último, uma vez que não existem fundos próprios de *tier 3*, a regra que indica que estes devem ser inferiores a 15% do total do SCR, é cumprida.

No que respeita à elegibilidade para cobertura do MCR foram considerados todos os fundos próprios uma vez que são na totalidade classificados como *tier 1*.

No âmbito do MCR, a proporção dos fundos próprios classificados como *tier 1* é superior a metade do valor do MCR. Como referido, a Companhia não detém fundos próprios *tier 1* restritos, como tal, a condição relativa aos 20% do total de *tier 1* também se verifica.

Posto isto, quer no âmbito do SCR ou do MCR, o valor dos fundos próprios disponíveis iguala o valor dos fundos próprios elegíveis para cobertura dos rácios de solvência.

Note-se que a Companhia não detém nenhum item de capital sujeito ao regime transitório referido no artigo 308.º-B da Diretiva 2009/138/CE.

No que diz respeito à reserva de reconciliação, esta representa um papel relevante na análise dos fundos próprios. É obtida através da análise do excesso de ativos sobre passivos do balanço de Solvência II, deduzindo os outros fundos próprios de base considerados e ajustamentos, nomeadamente o valor dos dividendos previstos.

Finalmente, a análise aos ajustamentos efetuados ao balanço estatutário permite relacionar o capital próprio das demonstrações financeiras com o excesso de ativos sobre passivos de solvência da seguinte forma:

Quadro 34 – Excesso dos ativos sobre os passivos: atribuição das diferenças de avaliação

MILHARES DE EUROS		
EXCESSO DOS ATIVOS SOBRE PASSIVOS - ATRIBUIÇÃO DAS DIFERENÇAS DE AVALIAÇÃO	2022	2021
Total do capital próprio das demonstrações financeiras	39.333	40.286
Diferenças na avaliação dos ativos	263	-276
Diferenças na avaliação de provisões técnicas líquidas	-20.724	-21.839
Diferenças na avaliação de outros passivos	10.568	11.148
Capital próprio das demonstrações financeiras após ajustamento para as diferenças de avaliação	49.753	50.701
Atribuível a elementos dos fundos próprios de base, excluindo a reserva de reconciliação	16.800	16.800
Reserva de reconciliação	17.953	17.956
Dividendos esperados	15.000	15.945
Excesso dos ativos sobre os passivos	49.753	50.701

E.2. Requisito de capital de solvência e requisito de capital mínimo

Neste ponto é apresentada a composição do SCR, o MCR e os seus respetivos níveis de cobertura. São também analisados os benefícios de diversificação considerados e o ajustamento para a capacidade de absorção de perdas dos impostos diferidos (LAC DT).

Requisito de capital de solvência

A Companhia determina o seu requisito de capital de solvência com base na fórmula-padrão, sem recurso a simplificações nem parâmetros específicos da Companhia. O valor do SCR não apresenta quaisquer acréscimos do requisito de capital de solvência impostos pela ASF.

Note-se também que a Companhia não tem fundos circunscritos para fins específicos nem carteiras com ajustamento de congruência, não sendo assim necessário proceder a ajustamentos relativos a estas rubricas.

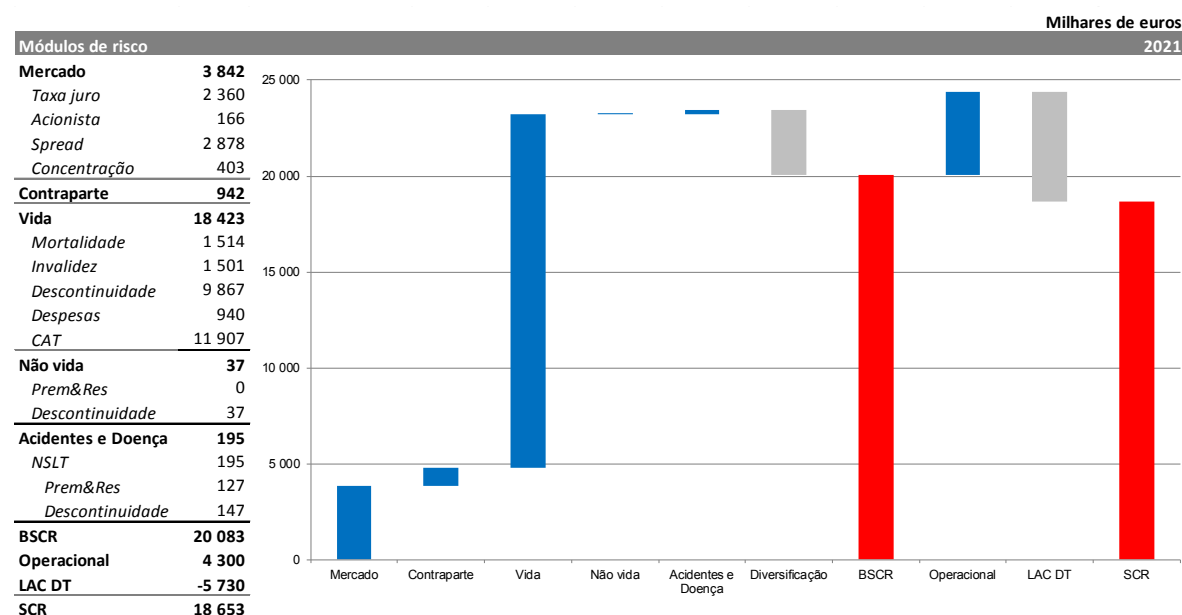
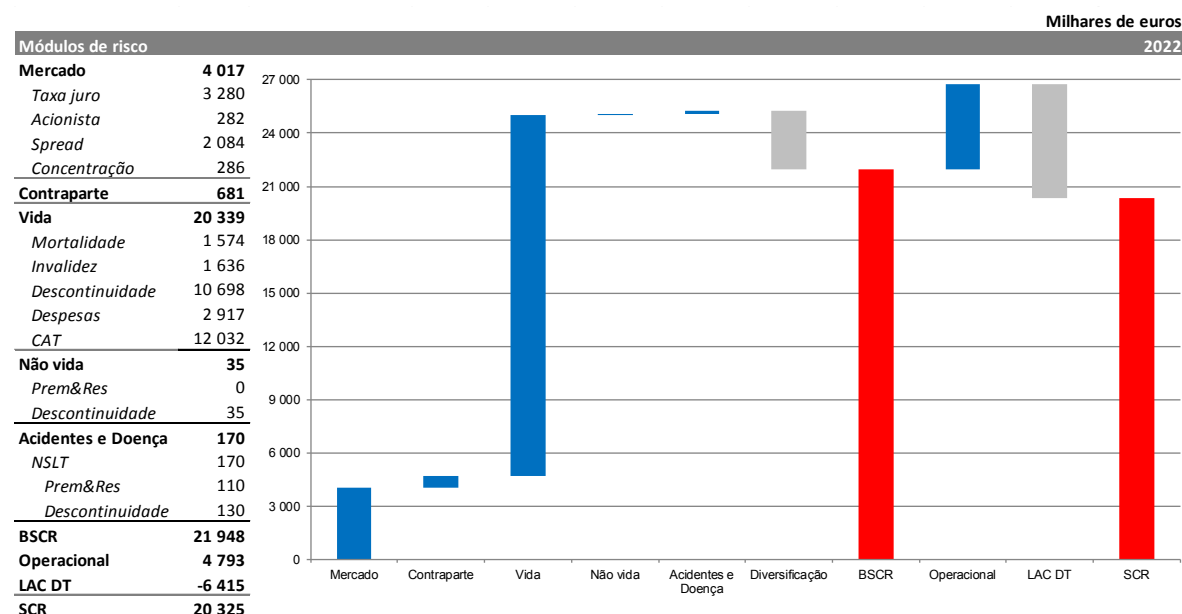
O seguinte quadro apresenta o valor das diferentes componentes do SCR da Companhia no final do ano de 2022 e de 2021:

Quadro 35 – Requisito de capital de solvência

MILHARES DE EUROS		
COMPONENTES DO SCR	2022	2021
Riscos de mercado	4.017	3.842
Risco de incumprimento pela contraparte	681	942
Risco específico dos seguros de vida	20.339	18.423
Risco específico dos seguros de acidentes e doença	170	195
Risco específico dos seguros de não vida	35	37
Diversificação	-3.296	-3.356
Requisito de capital de solvência de base	21.948	20.083
Cálculo do requisito de capital de solvência		
Risco operacional	4.793	4.300
Capacidade de absorção de perdas das provisões técnicas	0	0
Capacidade de absorção de perdas dos impostos diferidos	-6.415	-5.730
Requisito de capital de solvência	20.325	18.653

Por sua vez, a figura seguinte pretende ilustrar a contribuição dos submódulos de riscos no valor do SCR relativo ao final de 2022 e de 2021:

Figura 12 – Composição do SCR



Tal como nos anos anteriores, em 2022, o principal conjunto de riscos a que Companhia se encontra exposta é o risco específico de seguros de vida, em especial o risco catastrófico e o risco de descontinuidade, representando 80,6% do valor do requisito de capital de solvência de base (BSCR) antes da consideração do efeito de diversificação entre módulos de risco (78,6% em 2021).

O efeito de diversificação que resulta da agregação dos módulos de risco fixou-se nos 3,3 M€ (3,4 M€ em 2021), o que representa um decréscimo de 1,8% do valor do BSCR (-8,6 % em 2021).

Por sua vez, o ajustamento para a capacidade de absorção de perdas dos impostos diferidos foi determinado com base na alocação da perda, de valor igual à soma do BSCR com o requisito de capital relativo ao risco operacional, às suas

origens e na determinação do balanço económico pós choque. Esta componente definiu-se em 6,4 M€, o que corresponde a uma taxa média de imposto após choque implícita igual a 24,0%, de acordo com o cenário hipotético. Em 2021, esta componente definiu-se em 5,7 M€, aplicando uma taxa de 23,5%.

Em resultado da análise de recuperação dos impostos diferidos efetuada, a totalidade do valor relativo ao LAC DT foi utilizado, uma vez que se demonstrou que a Companhia conseguirá, num período de três anos, gerar lucros futuros tributáveis em montantes suficientes contra os quais estes ativos possam ser utilizados.

O seguinte quadro apresenta uma análise complementar de cenários relativamente à capacidade de absorção de perdas dos impostos diferidos, em que se testa o impacto no rácio de solvência em caso de não se reconhecer a totalidade do valor do ajustamento. A análise refere-se a 2022 e 2021:

Quadro 36 – Cenários relativos ao nível de reconhecimento do LAC DT

MILHARES DE EUROS					
2022	0%	25%	50%	75%	100%
LAC DT	0	1.604	3.208	4.811	6.415
SCR	26.740	25.137	23.533	21.929	20.325
% SCR	130%	138%	148%	158%	171%

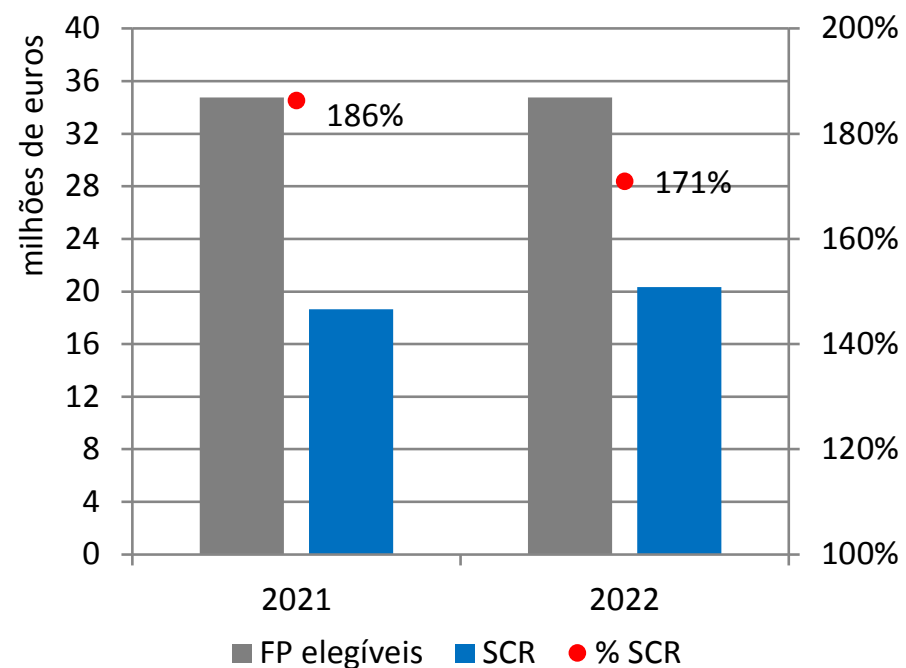
MILHARES DE EUROS					
2021	0%	25%	50%	75%	100%
LAC DT	0	1.432	2.865	4.297	5.730
SCR	24.383	22.950	21.518	20.085	18.653
% SCR	143%	151%	162%	173%	186%

Da sua análise verifica-se que, num cenário extremo, em que nenhuma parte dos impostos diferidos originados pelo choque é recuperável, no final de 2022, o SCR estabelecer-se-ia nos 26,7 M€ e o rácio de solvência nos 130%, valor superior ao nível mínimo regulamentar. Em 2021, estes valores eram 24,4 M€ e 143%, respetivamente.

Comparativamente com o período anterior verifica-se que, em 2022, o SCR aumentou 9,0% em resultado do aumento do volume de negócios. Por sua vez, o valor dos fundos próprios elegíveis permaneceu quase inalterado.

Assim, o rácio de solvência no final de 2022 fixou-se nos 171,0%, apresentando um decréscimo de 15 pontos percentuais face ao início do mesmo ano, encontrando-se o rácio acima do nível objetivo de 135% do SCR.

Figura 13 – Evolução do requisito de capital de solvência



Requisito de capital mínimo

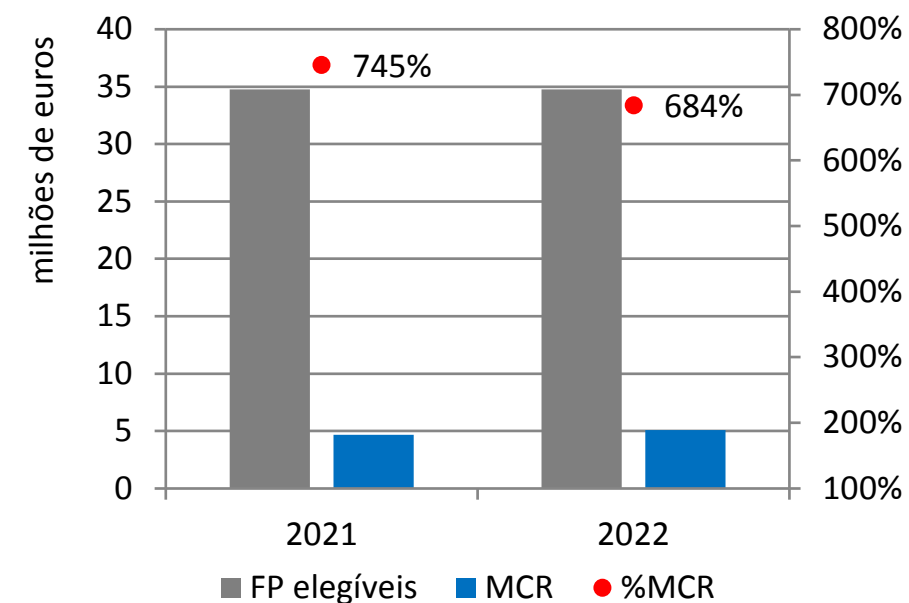
No que diz respeito ao MCR, o seu valor aumentou para 5,1 M€ (4,6 M€ em 2021). As diferentes componentes do seu cálculo estão resumidas na tabela seguinte:

Quadro 37 – Componentes do MCR

CÁLCULO DO MCR	MILHARES DE EUROS	
	2022	2021
MCR linear	5.038	4.610
Componente não vida	19	24
Componente vida	5.019	4.586
SCR	20.325	18.653
MCR máximo	9.146	8.394
MCR mínimo	5.081	4.663
MCR combinado	5.081	4.663
Mínimo absoluto MCR	3.700	3.700
MCR	5.081	4.663

O gráfico seguinte apresenta a comparação do montante total do MCR entre 31 de dezembro de 2022 e 2021:

Figura 14 – Evolução do requisito de capital mínimo



A conjugação do aumento do MCR com o decréscimo dos fundos próprios elegíveis para cobertura do MCR, motivou a uma diminuição de 61 pontos percentuais neste rácio, ou seja, passou de 745% para 684%.

E.3. Utilização do submódulo de risco acionista baseado na duração para calcular o requisito de capital de solvência

A Companhia não calcula o requisito de capital de solvência relativo ao risco acionista com base na duração.

E.4. Diferença entre a fórmula-padrão e qualquer modelo interno utilizado

A Companhia determina o seu requisito de capital com base na fórmula-padrão.

E.5. Incumprimento do requisito de capital mínimo e incumprimento do requisito de capital de solvência

Durante o período abrangido pelo relatório a Companhia não sofreu qualquer incumprimento do MCR ou incumprimento do SCR.

E.6. Eventuais informações adicionais

A Companhia considera que não existem informações adicionais relevantes relativas à gestão de capital.



Anexo A

Templates de reportes cuantitativos

S.02.01.02 – Balance sheet

		MILHARES DE EUROS
2022	SOLVENCY II VALUE	
Assets	C0010	
Intangible assets	R0030	-
Deferred tax assets	R0040	8.528
Pension benefit surplus	R0050	
Property, plant & equipment held for own use	R0060	612
Investments (other than assets held for index-linked and unit-linked contracts)	R0070	91.933
Property (other than for own use)	R0080	
Holdings in related undertakings, including participations	R0090	0,1
Equities	R0100	
Equities - listed	R0110	
Equities - unlisted	R0120	
Bonds	R0130	91.933
Government Bonds	R0140	43.744
Corporate Bonds	R0150	48.189
Structured notes	R0160	
Collateralised securities	R0170	
Collective Investments Undertakings	R0180	
Derivatives	R0190	
Deposits other than cash equivalents	R0200	
Other investments	R0210	
Assets held for index-linked and unit-linked contracts	R0220	
Loans and mortgages	R0230	
Loans on policies	R0240	
Loans and mortgages to individuals	R0250	
Other loans and mortgages	R0260	
Reinsurance recoverables from:	R0270	11.957
Non-life and health similar to non-life	R0280	1.810
Non-life excluding health	R0290	2.132
Health similar to non-life	R0300	-323
Life and health similar to life, excluding health and index-linked and unit-linked	R0310	10.147
Health similar to life	R0320	
Life excluding health and index-linked and unit-linked	R0330	10.147
Life index-linked and unit-linked	R0340	
Deposits to cedants	R0350	
Insurance and intermediaries receivables	R0360	2.446
Reinsurance receivables	R0370	128
Receivables (trade, not insurance)	R0380	1.379
Own shares (held directly)	R0390	
Amounts due in respect of own fund items or initial fund called up but not yet paid in	R0400	
Cash and cash equivalents	R0410	2.441
Any other assets, not elsewhere shown	R0420	1.290
Total assets	R0500	120.714

		MILHARES DE EUROS
2022	SOLVENCY II VALUE	
Liabilities	C0010	
Technical provisions – non-life	R0510	1 944
Technical provisions – non-life (excluding health)	R0520	2 574
Technical provisions calculated as a whole	R0530	
Best Estimate	R0540	2 236
Risk margin	R0550	338
Technical provisions - health (similar to non-life)	R0560	-630
Technical provisions calculated as a whole	R0570	
Best Estimate	R0580	-647
Risk margin	R0590	17
Technical provisions - life (excluding index-linked and unit-linked)	R0600	36 348
Technical provisions - health (similar to life)	R0610	
Technical provisions calculated as a whole	R0620	
Best Estimate	R0630	
Risk margin	R0640	
Technical provisions – life (excluding health and index-linked and unit-linked)	R0650	36 348
Technical provisions calculated as a whole	R0660	
Best Estimate	R0670	33 361
Risk margin	R0680	2 988
Technical provisions – index-linked and unit-linked	R0690	
Technical provisions calculated as a whole	R0700	
Best Estimate	R0710	
Risk margin	R0720	
Other technical provisions	R0730	
Contingent liabilities	R0740	
Provisions other than technical provisions	R0750	
Pension benefit obligations	R0760	
Deposits from reinsurers	R0770	2 962
Deferred tax liabilities	R0780	10 568
Derivatives	R0790	
Debts owed to credit institutions	R0800	
Financial liabilities other than debts owed to credit institutions	R0810	
Insurance & intermediaries payables	R0820	4 139
Reinsurance payables	R0830	8 292
Payables (trade, not insurance)	R0840	2 382
Subordinated liabilities	R0850	
Subordinated liabilities not in Basic Own Funds	R0860	
Subordinated liabilities in Basic Own Funds	R0870	
Any other liabilities, not elsewhere shown	R0880	4 326
Total liabilities	R0900	70 961
Excess of assets over liabilities	R1000	49 753

S.17.01.02 – Non-Life Technical Provisions

THOUSANDS OF EUROS									
2022		DIRECT BUSINESS AND ACCEPTED PROPORTIONAL REINSURANCE							
		MEDICAL EXPENSE INSURANCE	INCOME PROTECTION INSURANCE	WORKERS' COMPENSATION INSURANCE	MOTOR VEHICLE LIABILITY INSURANCE	OTHER MOTOR INSURANCE	MARINE, AVIATION AND TRANSPORT INSURANCE	FIRE AND OTHER DAMAGE TO PROPERTY INSURANCE	GENERAL LIABILITY INSURANCE
		C0020	C0030	C0040	C0050	C0060	C0070	C0080	C0090
	Technical provisions calculated as a whole	R0010	-	-	-	-	-	-	-
	Total Recoverables from reinsurance/SPV and Finite Re after the adjustment for expected losses due to counterparty default associated to TP calculated as a whole	R0050	-	-	-	-	-	-	-
	Technical provisions calculated as a sum of BE and RM								
	Best estimate								
	Premium provisions								
	Gross	R0060	-665	-	-	-	-	-	-
	Total recoverable from reinsurance/SPV and Finite Re after the adjustment for expected losses due to counterparty default	R0140	-341	-	-	-	-	-	-
	Net Best Estimate of Premium Provisions	R0150	-324	-	-	-	-	-	-
	Claims provisions								
	Gross	R0160	18	-	-	-	-	-	-
	Total recoverable from reinsurance/SPV and Finite Re after the adjustment for expected losses due to counterparty default	R0240	18	-	-	-	-	-	-
	Net Best Estimate of Claims Provisions	R0250	0	-	-	-	-	-	-
	Total Best estimate - gross	R0260	-647	-	-	-	-	-	-
	Total Best estimate - net	R0270	-324	-	-	-	-	-	-
	Risk margin	R0280	17	-	-	-	-	-	-
	Amount of the transitional on Technical Provisions								
	Technical Provisions calculated as a whole	R0290	-	-	-	-	-	-	-
	Best estimate	R0300	-	-	-	-	-	-	-
	Risk margin	R0310	-	-	-	-	-	-	-
	Technical provisions - total								
	Technical provisions - total	R0320	-630	-	-	-	-	-	-
	Recoverable from reinsurance contract/SPV and Finite Re after the adjustment for expected losses due to counterparty default - total	R0330	-323	-	-	-	-	-	-
	Technical provisions minus recoverables from reinsurance/SPV and Finite Re - total	R0340	-308	-	-	-	-	-	-

(continuação)

THOUSANDS OF EUROS										
2022		DIRECT BUSINESS AND ACCEPTED PROPORTIONAL REINSURANCE				ACCEPTED NON-PROPORTIONAL REINSURANCE				TOTAL NON-LIFE OBLIGATION
		CREDIT AND SURETYSHIP INSURANCE	LEGAL EXPENSES INSURANCE	ASSIS-TANCE	MISCEL- LANEOUS FINANCIAL LOSS	NON-PRO- PORTIONAL HEALTH REINSU- RANCE	NON-PRO- PORTIONAL CASUALTY REINSU- RANCE	NON-PRO- PORTIONAL MARINE, AVIATION AND TRANS- PORT REIN- SURANCE	NON-PRO- PORTIONAL PROPERTY REINSURANCE	
		C0100	C0110	C0120	C0130	C0140	C0150	C0160	C0170	C0180
	Technical provisions calculated as a whole	R0010	-	-	-	-	-	-	-	-
	Total Recoverables from reinsurance/SPV and Finite Re after the adjustment for expected losses due to counterparty default associated to TP calculated as a whole	R0050	-	-	-	-	-	-	-	-
	Technical provisions calculated as a sum of BE and RM									
	Best estimate									
	Premium provisions									
	Gross	R0060	-	-	-	2 013	-	-	-	1 348
	Total recoverable from reinsurance/SPV and Finite Re after the adjustment for expected losses due to counterparty default	R0140	-	-	-	1 910	-	-	-	1 569
	Net Best Estimate of Premium Provisions	R0150	-	-	-	103	-	-	-	-221
	Claims provisions									
	Gross	R0160	-	-	-	223	-	-	-	241
	Total recoverable from reinsurance/SPV and Finite Re after the adjustment for expected losses due to counterparty default	R0240	-	-	-	223	-	-	-	241
	Net Best Estimate of Claims Provisions	R0250	-	-	-	0	-	-	-	0
	Total Best estimate - gross	R0260	-	-	-	2 236	-	-	-	1 589
	Total Best estimate - net	R0270	-	-	-	103	-	-	-	-221
	Risk margin	R0280	-	-	-	338	-	-	-	355
	Amount of the transitional on Technical Provisions									
	Technical Provisions calculated as a whole	R0290	-	-	-	-	-	-	-	-
	Best estimate	R0300	-	-	-	-	-	-	-	-
	Risk margin	R0310	-	-	-	-	-	-	-	-
	Technical provisions - total									
	Technical provisions - total	R0320	-	-	-	2 574	-	-	-	1 944
	Recoverable from reinsurance contract/SPV and Finite Re after the adjustment for expected losses due to counterparty default - total	R0330	-	-	-	2 132	-	-	-	1 810
	Technical provisions minus recoverables from reinsurance/SPV and Finite Re - total	R0340	-	-	-	442	-	-	-	134

S.19.01.21 – Non-life Insurance Claims Information

THOUSANDS OF EUROS

TOTAL NON-LIFE BUSINESS 2022

Accident year / Underwriting year Z0010 Accident year [AY]

Gross Claims Paid (non-cumulative)

(absolute amount)

YEAR	DEVELOPMENT YEAR											IN CURRENT YEAR	SUM OF YEARS (CUMULATIVE)
	0	1	2	3	4	5	6	7	8	9	10 & +		
	C0010	C0020	C0030	C0040	C0050	C0060	C0070	C0080	C0090	C0100	C0110	C0170	C0180
R0100	Prior											-	-
R0160	N-9	-	-	-	-	-	-	-	-	-	-	-	-
R0170	N-8	-	-	-	-	-	-	-	-	-	-	-	-
R0180	N-7	490	454	18	11	2	0	0	0			0	975
R0190	N-6	587	414	22	15	2	1	0				0	1 041
R0200	N-5	469	492	26	3	3	0					0	993
R0210	N-4	500	481	31	19	21						21	1 052
R0220	N-3	378	358	21	7							7	764
R0230	N-2	523	325	45								45	893
R0240	N-1	302	224									224	526
R0250	N	230										230	230
R0260												527	6 474
	Total												

Gross undiscounted Best Estimate Claims Provision

(absolute amount)

YEAR	DEVELOPMENT YEAR											YEAR END (DISCOUNTED DATA)
	0	1	2	3	4	5	6	7	8	9	10 & +	
	C0200	C0210	C0220	C0230	C0240	C0250	C0260	C0270	C0280	C0290	C0300	C0360
R0100	Prior											-
R0160	N-9	-	-	-	-	-	-	-	-	-	-	-
R0170	N-8	-	-	-	-	-	-	-	-	-	-	-
R0180	N-7	-	-	-	-	-	-	-	-	-	-	-
R0190	N-6	-	-	-	-	-	-	-	-	-	-	-
R0200	N-5	0	0	4	0	1	0					0
R0210	N-4	0	7	8	8	0	0					0
R0220	N-3	449	6	13	0	0	0					0
R0230	N-2	456	206	0	0	0	0					0
R0240	N-1	193	0	0	0	0	0					23
R0250	N	224	0	0	0	0	0					217
R0260												241
	Total											

S.23.01.01 – Own Funds

THOUSANDS OF EUROS

2022

TOTAL TIER 1 - UNRESTRICTED TIER 1 - RESTRICTED TIER 2 TIER 3

C0010 C0020 C0030 C0040 C0050

Basic own funds before deduction for participations in other financial sector as foreseen in article 68 of Delegated Regulation 2015/35

Ordinary share capital (gross of own shares)	R0010	7 500	7 500	-	-
Share premium account related to ordinary share capital	R0030	9 300	9 300	-	-
Initial funds, members' contributions or the equivalent basic own - fund item for mutual and mutual-type undertakings	R0040	-	-	-	-
Subordinated mutual member accounts	R0050	-	-	-	-
Surplus funds	R0070	-	-	-	-
Preference shares	R0090	-	-	-	-
Share premium account related to preference shares	R0110	-	-	-	-
Reconciliation reserve	R0130	17 953	17 953	-	-
Subordinated liabilities	R0140	-	-	-	-
An amount equal to the value of net deferred tax assets	R0160	-	-	-	-
Other own fund items approved by the supervisory authority as basic own funds not specified above	R0180	-	-	-	-

Own funds from the financial statements that should not be represented by the reconciliation reserve and do not meet the criteria to be classified as Solvency II own funds

Own funds from the financial statements that should not be represented by the reconciliation reserve and do not meet the criteria to be classified as Solvency II own funds	R0220	-	-	-	-
---	-------	---	---	---	---

Deductions

Deductions for participations in financial and credit institutions	R0230	-	-	-	-
Total basic own funds after deductions	R0290	34 753	34 753	-	-

Ancillary own funds

Unpaid and uncalled ordinary share capital callable on demand	R0300	-	-	-	-
Unpaid and uncalled initial funds, members' contributions or the equivalent basic own fund item for mutual and mutual - type undertakings, callable on demand	R0310	-	-	-	-
Unpaid and uncalled preference shares callable on demand	R0320	-	-	-	-
A legally binding commitment to subscribe and pay for subordinated liabilities on demand	R0330	-	-	-	-
Letters of credit and guarantees under Article 96(2) of the Directive 2009/138/EC	R0340	-	-	-	-
Letters of credit and guarantees other than under Article 96(2) of the Directive 2009/138/EC	R0350	-	-	-	-
Supplementary members calls under first subparagraph of Article 96(3) of the Directive 2009/138/EC	R0360	-	-	-	-
Supplementary members calls - other than under first subparagraph of Article 96(3) of the Directive 2009/138/EC	R0370	-	-	-	-
Other ancillary own funds	R0390	-	-	-	-
Total ancillary own funds	R0400	-	-	-	-

Available and eligible own funds

Total available own funds to meet the SCR	R0500	34 753	34 753	-	-
Total available own funds to meet the MCR	R0510	34 753	34 753	-	-
Total eligible own funds to meet the SCR	R0540	34 753	34 753	-	-
Total eligible own funds to meet the MCR	R0550	34 753	34 753	-	-

SCR R0580 20 325

MCR R0600 5 081

Ratio of Eligible own funds to SCR R0620 171%

Ratio of Eligible own funds to MCR R0640 684%

THOUSANDS OF EUROS		
2022		TOTAL
Reconciliation reserve C0060		
Excess of assets over liabilities	R0700	49 753
Own shares (held directly and indirectly)	R0710	-
Foreseeable dividends, distributions and charges	R0720	15 000
Other basic own fund items	R0730	16 800
Adjustment for restricted own fund items in respect of matching adjustment portfolios and ring fenced funds	R0740	-
Reconciliation reserve	R0760	17 953
Expected profits		
Expected profits included in future premiums (EPIFP) - Life business	R0770	-
Expected profits included in future premiums (EPIFP) - Non-life business	R0780	-
Total Expected profits included in future premiums (EPIFP)	R0790	-

S.25.01.21 – Solvency Capital Requirement – for undertaking on standard formula

THOUSANDS OF EUROS				
		GROSS SOLVENCY CAPITAL REQUIREMENT	USP	SIMPLIFICATIONS
		C0110	C0090	C0100
Market risk	R0010	4 017		-
Counterparty default risk	R0020	681		-
Life underwriting risk	R0030	20 339	-	-
Health underwriting risk	R0040	170	-	-
Non-life underwriting risk	R0050	35	-	-
Diversification	R0060	-3 296		
Intangible asset risk	R0070	-		
Basic Solvency Capital Requirement	R0100	21 948		
Calculation of Solvency Capital Requirement				
		C0100		
Operational risk	R0130	4 793		
Loss-absorbing capacity of technical provisions	R0140			
Loss-absorbing capacity of deferred taxes	R0150	-6 415		
Capital requirement for business operated in accordance with Art. 4 of Directive 2003/41/EC	R0160			
Solvency capital requirement excluding capital add-on	R0200	20 325		
Capital add-on already set	R0210			
Solvency capital requirement	R0220	20 325		
Other information on SCR				
Capital requirement for duration-based equity risk sub-module	R0400	-		
Total amount of Notional Solvency Capital Requirement for remaining part	R0410	-		
Total amount of Notional Solvency Capital Requirements for ring fenced funds	R0420	-		
Total amount of Notional Solvency Capital Requirement for matching adjustment portfolios	R0430	-		
Diversification effects due to RFF nSCR aggregation for article 304	R0440	-		

S.28.01.01 – Minimum Capital Requirement – Only life or only non-life insurance or reinsurance activity

THOUSANDS OF EUROS			
2022			
Linear formula component for non-life insurance and reinsurance obligations			
		C0010	
MCRNL Result	R0010		19
BACKGROUND INFORMATION			
		NET (OF REINSURANCE/SPV) BEST ESTIMATE AND TP CALCULATED AS A WHOLE	NET (OF REINSURANCE) WRITTEN PREMIUMS IN THE LAST 12 MONTHS
		C0020	C0030
Medical expense insurance and proportional reinsurance	R0020	0	0
Income protection insurance and proportional reinsurance	R0030	-	-
Workers' compensation insurance and proportional reinsurance	R0040	-	-
Motor vehicle liability insurance and proportional reinsurance	R0050	-	-
Other motor insurance and proportional reinsurance	R0060	-	-
Marine, aviation and transport insurance and proportional reinsurance	R0070	-	-
Fire and other damage to property insurance and proportional reinsurance	R0080	-	-
General liability insurance and proportional reinsurance	R0090	-	-
Credit and suretyship insurance and proportional reinsurance	R0100	-	-
Legal expenses insurance and proportional reinsurance	R0110	-	-
Assistance and proportional reinsurance	R0120	-	-
Miscellaneous financial loss insurance and proportional reinsurance	R0130	104	0
Non-proportional health reinsurance	R0140	-	-
Non-proportional casualty reinsurance	R0150	-	-
Non-proportional marine, aviation and transport reinsurance	R0160	-	-
Non-proportional property reinsurance	R0170	-	-

THOUSANDS OF EUROS			
2022			
Linear formula component for life insurance and reinsurance obligations			
		C0040	
MCRNL Result	R0200		5 019
BACKGROUND INFORMATION			
		NET (OF REINSURANCE/SPV) BEST ESTIMATE AND TP CALCULATED AS A WHOLE	NET (OF REINSURANCE/SPV) TOTAL CAPITAL AT RISK
		C0050	C0060
Obligations with profit participation - guaranteed benefits	R0210	-	
Obligations with profit participation - future discretionary benefits	R0220	-	
Index-linked and unit-linked insurance obligations	R0230	-	
Other life (re)insurance and health (re)insurance obligations	R0240	23 214	
Total capital at risk for all life (re)insurance obligations	R0250		6 473 548

OVERALL MCR CALCULATION		
		C0070
Linear MCR	R0300	5 038
SCR	R0310	20 325
MCR cap	R0320	9 146
MCR floor	R0330	5 081
Combined MCR	R0340	5 081
Absolute floor of the MCR	R0350	3 700
Minimum Capital Requirement	R0400	5 081

Anexo B

Relatório de certificação atuarial



Paseo de la Castellana 93, Planta 11
28046, Madrid, SPAIN
Tel +34 91 5698 4077
milliman.com

10 de abril de 2023

Relatório de Certificação Atuarial

Aegon Santander Portugal Vida – Companhia de Seguros de Vida, S.A.

1. Introdução

Este *Relatório de Certificação Atuarial* (ou "*Relatório*") abrange os resultados de solvência da **Aegon Santander Portugal Vida – Companhia de Seguros de Vida, S.A.**, uma Seguradora portuguesa (ou "Companhia") regulamentada pela Autoridade de Supervisão de Seguros e Fundos de Pensões (ASF).

No âmbito do *Atuário Responsável* e tal como é definido pela regulamentação portuguesa, *Norma Regulamentar n.º 2/2017-R, de 24 de março* (ou "NR"), a Milliman Consultants and Actuaries, S.L.U. (ou "Milliman") foi contratada pela Companhia para rever certos aspetos dos seus resultados de solvência em 31 de dezembro de 2022.

Os resultados de solvência da Companhia, obtidos em 31 de dezembro de 2022, apresentam-se no seu Relatório sobre a Solvência e a Situação Financeira ("SFCR"), são os seguintes:

- Provisões Técnicas de EUR 38.3 milhões, compostos por EUR 35.0 milhões da Melhor Estimativa do Passivo e EUR 3.3 milhões de Margem de Risco. As Provisões Técnicas da Companhia não incluem uma dedução transitória ou aplicação do ajustamento de volatilidade.
- Montantes Recuperáveis de Contratos de Resseguro de EUR (12.0) milhões.
- Fundos Próprios Elegíveis para a cobertura do Requisito de Capital de Solvência (SCR) de EUR 34.8 milhões e Fundos Próprios Elegíveis para a cobertura do Requisito de Capital Mínimo (MCR) de EUR 34.8 milhões.
- Capital de Solvência (SCR) de EUR 20.3 milhões e Requisito de Capital Mínimo (MCR) de EUR 5.1 milhões.



Relatório de Certificação Atuarial
Aegon Santander Portugal Vida – Companhia de Seguros de Vida, S.A.

10 de abril de 2023

2. Âmbito

Este *Relatório* abrange a verificação da aplicação das especificações regulamentares e técnicas relacionadas com o Solvência II¹ no que respeita ao cálculo dos seguintes elementos:

- Das provisões técnicas.
- Dos montantes Recuperáveis de Contratos de Resseguro.
- Dos módulos de risco específico de seguros de vida, de risco específico de seguros não vida, de risco específico de seguros de acidentes e doença, divulgados no relatório sobre a solvência e a situação financeira (SFCR).

3. Responsabilidades

- Este *Relatório* foi elaborado nos termos da *Norma Regulamentar n.º 2/2017-R, de 24 de março*.
- A responsabilidade da aprovação do SFCR é do órgão de administração ou governação da Companhia.
- O *Atuário Responsável* é o responsável por emitir um parecer independente de natureza atuarial sobre os itens estabelecidos no ponto anterior (Âmbito). No que respeita a este documento, a Milliman e o *Atuário(s) Responsável(s)* não pretendem favorecer nem assumir qualquer obrigação ou responsabilidade para com outras partes.
- As nossas conclusões tiveram em conta as conclusões do *Revisor Oficial de Contas* da Companhia.



Relatório de Certificação Atuarial
Aegon Santander Portugal Vida – Companhia de Seguros de Vida, S.A.

10 de abril de 2023

4. Opinião

A nossa opinião baseia-se no âmbito do *Atuário Responsável* nos termos previstos na *Norma Regulamentar n.º 2/2017-R, de 24 de março*. Verificámos que os seguintes pontos foram calculados pela Companhia em coerência com as especificações regulamentares e técnicas do Solvência IIⁱ e ficámos satisfeitos com o resultado da análise: Provisões Técnicas; Recuperáveis de Contratos de Resseguro; SCR do risco específico de seguros de vida; SCR do risco específico de seguros não vida; SCR de risco específico de seguros de acidentes e doença.

As nossas conclusões são baseadas, entre outras, em condições económicas, financeiras, bem como em obrigações para com os clientes existentes na Companhia em 31 de dezembro de 2022.

Estas conclusões não prevêem eventos futuros extraordinários que não sejam suficientemente representativos nos dados disponibilizados ou que não sejam ainda quantificáveis, incluindo os impactos contínuos devido a pandemia do COVID-19.

A substancial incerteza causada por esta pandemia pode continuar a afetar uma série de variáveis, nomeadamente a atividade e volume de negócios, a avaliação de mercados financeiros, o comportamento dos clientes e ainda a exposição, gravidade e frequência dos sinistros. É importante referir que os valores reais podem variar significativamente, para cima ou para baixo, relativamente aos resultados analisados.

Os dados, parâmetros e pressupostos utilizados pela Companhia permitem-nos chegar aos mesmos resultados e as nossas conclusões não foram para isso ajustadas.

Baseámo-nos em dados e informações, quer verbais quer por escrito, no que se refere à metodologia e pressupostos, bem como no processo de validação utilizado pela Companhia para os elementos do âmbito do nosso trabalho.


Como resultado da sua opinião, a Milliman não pretende favorecer nem assumir qualquer obrigação ou responsabilidades para com outras partes.

Ana Cláudia Orza
Atuário Responsável, Vida

José Silveiro
Atuário Responsável, Não-Vida

ⁱ As especificações regulamentares e técnicas do Solvência II referem-se ao Nível 1 da Diretiva 2009/138/EC do Solvência 2, incluindo as modificações à Omnibus II tal como transpostas para a legislação portuguesa (*Lei n.º 147/2015 de 9 de setembro ("RJASR")*); bem como ao Nível 2 do Regulamento Delegado da Comissão 2015/35 de 10 de outubro de 2014, publicado no Jornal Oficial da União Europeia em 17 de janeiro de 2015 ("Atos Delegados").

ⁱⁱ ídem



Anexo C

Relatório do revisor oficial de contas



Aegon Santander Portugal Vida – Companhia de Seguros de Vida, S.A.

Relatório do Revisor Oficial de Contas sobre o relatório anual sobre a solvência e a situação financeira nos termos da alínea a) do n.º 1 do artigo 3.º da Norma Regulamentar n.º 2/2017-R, de 24 de março, da Autoridade de Supervisão de Seguros e Fundos de Pensões

31 de dezembro de 2022

Relatório do Revisor Oficial de Contas sobre o relatório anual sobre a solvência e a situação financeira nos termos da alínea a) do n.º 1 do artigo 3.º da Norma Regulamentar n.º 2/2017-R, de 24 de março, da Autoridade de Supervisão de Seguros e Fundos de Pensões

Ao Conselho de Administração da
Aegon Santander Portugal Vida – Companhia de Seguros de Vida, S.A.

Introdução

Nos termos da alínea a) do n.º 1 do artigo 3.º da Norma Regulamentar n.º 2/2017-R, de 24 de Março, da Autoridade de Supervisão de Seguros e Fundos de Pensões (ASF) (Norma Regulamentar), analisámos o relatório anual sobre a solvência e a situação financeira (Relatório), previsto na alínea a) do artigo 26.º da Norma Regulamentar n.º 10/2020-R, de 3 de novembro, da ASF, incluindo a informação quantitativa a divulgar em conjunto com esse Relatório, conforme estabelecida nos artigos 4.º e 5.º do Regulamento de Execução (UE) n.º 2015/2452, da Comissão, de 2 de dezembro de 2015, e subsequentes alterações (Informação quantitativa), da Aegon Santander Portugal Vida – Companhia de Seguros de Vida, S.A. (a Entidade), com referência a 31 de dezembro de 2022.

O nosso relatório compreende o relato das seguintes matérias:

- A. Relato sobre os ajustamentos entre a demonstração da posição financeira estatutária e a constante do balanço para efeitos de solvência e sobre a classificação, disponibilidade e elegibilidade dos fundos próprios e sobre o cálculo do requisito de capital de solvência e do requisito de capital mínimo;
- B. Relato sobre a implementação e efetiva aplicação do sistema de governação; e
- C. Relato sobre a restante informação divulgada no relatório sobre a solvência e a situação financeira e na Informação quantitativa conjuntamente divulgada.

A. Relato sobre os ajustamentos entre a demonstração da posição financeira estatutária e a constante do balanço para efeitos de solvência e sobre a classificação, disponibilidade e elegibilidade dos fundos próprios e sobre o cálculo do requisito de capital de solvência e do requisito de capital mínimo

Responsabilidades do órgão de gestão

É da responsabilidade do Conselho de Administração da Entidade o cálculo dos ajustamentos entre a respetiva demonstração da posição financeira estatutária e a constante do balanço para efeitos de solvência e a classificação e avaliação da disponibilidade e elegibilidade dos fundos próprios e o cálculo do requisito de capital de solvência e do requisito de capital mínimo submetido à ASF, em conformidade com o Regulamento Delegado (UE) n.º 2015/35, da Comissão, de 10 de outubro de 2014, que completa a Diretiva n.º 2009/138/CE, do Parlamento Europeu e do Conselho, de 25 de novembro de 2009, relativa ao acesso à atividade de seguros e resseguros e ao seu exercício, e subsequentes alterações (Regulamento Delegado).

PricewaterhouseCoopers & Associados – Sociedade de Revisores Oficiais de Contas, Lda.
Sede: Palácio Sottomayor, Rua Sousa Martins, 1 - 3º, 1069-316 Lisboa, Portugal
Receção: Palácio Sottomayor, Avenida Fontes Pereira de Melo, nº16, 1050-121 Lisboa, Portugal
Tel: +351 213 599 000, Fax: +351 213 599 999, www.pwc.pt
Matriculada na CRC sob o NIPC 506 628 752, Capital Social Euros 314.000
Inscrita na lista das Sociedades de Revisores Oficiais de Contas sob o nº 183 e na CMVM sob o nº 20161485

Responsabilidades do Revisor Oficial de Contas

A nossa responsabilidade, conforme definido na alínea a) do n.º 1 do artigo 4.º da Norma Regulamentar, consiste em expressar, com base no trabalho efetuado, uma conclusão com garantia razoável de fiabilidade, sobre se os ajustamentos entre a demonstração da posição financeira estatutária e a constante do balanço para efeitos de solvência, a classificação, disponibilidade e elegibilidade dos fundos próprios e o cálculo do requisito de capital de solvência e do requisito de capital mínimo, estão isentos de distorções materiais, são completos e fiáveis e, em todos os aspetos materialmente relevantes, são apresentados de acordo com os requisitos legais e regulamentares aplicáveis.

De acordo com o n.º 2 do artigo 3.º da Norma Regulamentar, não é da nossa responsabilidade a verificação da adequação às disposições legais, regulamentares e técnicas aplicáveis do cálculo dos elementos incluídos no âmbito da certificação pelo atuário responsável da Entidade, definido no artigo 7.º da mesma Norma Regulamentar.

Âmbito do trabalho

O nosso trabalho foi efetuado de acordo com a Norma Internacional de Trabalhos de Garantia de Fiabilidade (ISAE) 3000 (Revista) "Trabalhos de Garantia de Fiabilidade que Não Sejam Auditorias ou Revisões de Informação Financeira Histórica", e outras orientações técnicas e normas éticas aplicáveis da Ordem dos Revisores Oficiais de Contas (OROC) e consistiu na obtenção de prova suficiente e apropriada que permita, com segurança razoável, concluir que os ajustamentos entre a demonstração da posição financeira estatutária e a constante do balanço para efeitos de solvência, que a classificação, disponibilidade e elegibilidade dos fundos próprios e que o cálculo do requisito de capital de solvência e do requisito de capital mínimo, estão isentos de distorções materiais, são completos e fiáveis e, em todos os aspetos materialmente relevantes, são apresentados de acordo com os requisitos legais e regulamentares aplicáveis.

O trabalho realizado incluiu, entre outros procedimentos, os seguintes:

- (i) a reconciliação da informação base utilizada para o cálculo dos ajustamentos com os sistemas de informação da Entidade e a respetiva demonstração da posição financeira estatutária em 31 de dezembro de 2022 objeto de revisão legal de contas, e sobre a qual foi emitida Certificação Legal das Contas sem reservas e sem ênfases, datada de 24 de março de 2023;
- (ii) a revisão de acontecimentos subsequentes ocorridos entre a data da Certificação Legal das Contas e a data deste relatório;
- (iii) o entendimento dos critérios adotados;
- (iv) o recálculo dos ajustamentos efetuados pela Entidade, exceto os referidos no parágrafo seguinte que estão excluídos do âmbito desta certificação;
- (v) a reconciliação da informação base utilizada para os cálculos dos requisitos de capital de solvência e de capital mínimo em 31 de dezembro de 2022, com o balanço para efeitos de solvência, os registos contabilísticos e demais informação mantida nos sistemas da Entidade, com referência à mesma data;

(vi) a revisão em base de amostragem, da correta classificação e caracterização dos ativos de acordo com os requisitos do Regulamento Delegado;

(vii) a revisão dos cálculos dos requisitos de capital de solvência e de capital mínimo em 31 de dezembro de 2022, efetuados pela Entidade; e

(viii) a leitura da documentação preparada pela Entidade para dar cumprimento aos requisitos do Regulamento Delegado.

O trabalho realizado não compreendeu a certificação dos ajustamentos efetuados ao nível das provisões técnicas e dos montantes recuperáveis de contratos de resseguro, nem a verificação do cálculo dos requisitos de capital que, conforme definido no artigo 7.º da Norma Regulamentar, são incluídos no âmbito da certificação do atuário responsável da Entidade.

Relativamente aos ajustamentos efetuados ao nível de impostos diferidos decorrentes dos ajustamentos acima referidos, o trabalho realizado apenas compreendeu a verificação do impacto em impostos diferidos, tomando por base os referidos ajustamentos efetuados pela Entidade.

A seleção dos procedimentos efetuados depende do nosso julgamento profissional, incluindo os procedimentos relativos à avaliação do risco de distorção material na informação objeto de análise, resultantes de fraude ou erro. Ao efetuar essas avaliações de risco consideramos o controlo interno relevante para a preparação e apresentação da referida informação, a fim de planejar e executar os procedimentos apropriados nas circunstâncias.

Aplicamos a Norma Internacional de Controlo de Qualidade 1 (ISQC1) e, assim, mantemos um sistema de controlo de qualidade abrangente que inclui políticas e procedimentos documentados sobre o cumprimento de requisitos éticos, normas profissionais e requisitos legais e regulamentares aplicáveis.

Entendemos que a prova obtida é suficiente e apropriada para proporcionar uma base aceitável para a expressão da nossa conclusão.

Conclusão

Com base nos procedimentos realizados e incluídos na secção precedente "Âmbito do trabalho", que foram planeados e executados com o objetivo de obter um grau de segurança razoável, concluímos que os ajustamentos entre a demonstração da posição financeira estatutária e a constante do balanço para efeitos de solvência, que a classificação, disponibilidade e elegibilidade dos fundos próprios e que o cálculo do requisito de capital de solvência e do requisito de capital mínimo, à data a que se refere o Relatório (31 de dezembro de 2022), estão isentos de distorções materiais, são completos e fiáveis e, em todos os aspetos materialmente relevantes, são apresentados de acordo com os requisitos legais e regulamentares aplicáveis.

B. Relato sobre a implementação e efetiva aplicação do sistema de governação

Responsabilidades do órgão de gestão

É da responsabilidade do Conselho de Administração da Entidade:

- A preparação do Relatório e da informação a prestar à ASF para efeitos de supervisão, nos termos exigidos pela Norma Regulamentar n.º 10/2020-R, de 3 de novembro, da ASF; e
- A definição, aprovação, revisão periódica e documentação das principais políticas, estratégias e processos que definem e regulamentam o modo como a Entidade é dirigida, administrada e controlada, incluindo os sistemas de gestão de riscos e de controlo interno (Sistema de governação), os quais devem ser descritos no capítulo B do Relatório, tendo em conta o previsto no artigo 294.º do Regulamento Delegado.

Responsabilidades do Revisor Oficial de Contas

A nossa responsabilidade, conforme definido na alínea b) do n.º 1 do artigo 4.º da Norma Regulamentar, consiste em expressar, com base no trabalho efetuado, uma conclusão com garantia limitada de fiabilidade sobre a implementação e efetiva aplicação do sistema de governação.

Âmbito do trabalho

O nosso trabalho foi efetuado de acordo com a Norma Internacional de Trabalhos de Garantia de Fiabilidade (ISAE) 3000 (Revista) "Trabalhos de Garantia de Fiabilidade que Não Sejam Auditorias ou Revisões de Informação Financeira Histórica" e outras orientações técnicas e normas éticas aplicáveis da OROC e consistiu na obtenção de prova suficiente e apropriada que permita concluir, com segurança moderada, sobre se o conteúdo do capítulo "Sistema de governação" do Relatório, reflete, em todos os aspetos materialmente relevantes, a descrição da implementação e efetiva aplicação do Sistema de governação da Entidade em 31 de dezembro de 2022.

O trabalho realizado incluiu, entre outros procedimentos, os seguintes:

- (i) a apreciação da informação contida no relatório sobre o sistema de governação da Entidade quanto aos seguintes principais aspetos: informações gerais; requisitos de qualificação e de idoneidade; sistema de gestão de riscos com inclusão da autoavaliação do risco e da solvência; sistema de controlo interno; função de auditoria interna; função atuarial; subcontratação e eventuais informações adicionais;
- (ii) a leitura e apreciação da documentação que sustenta as principais políticas, estratégias e processos descritos no Relatório que regulamentam o modo como a Entidade é dirigida, administrada e controlada e obtenção de prova corroborativa sobre a sua implementação; e
- (iii) a discussão das conclusões com os responsáveis da Entidade.

A seleção dos procedimentos efetuados depende do nosso julgamento profissional, incluindo os procedimentos relativos à avaliação do risco de distorção material na informação objeto de análise, resultantes de fraude ou erro. Ao efetuar essas avaliações de risco consideramos o controlo interno relevante para a preparação e apresentação da referida informação, a fim de planear e executar os procedimentos apropriados nas circunstâncias.

Aplicamos a Norma Internacional de Controlo de Qualidade 1 (ISQC1) e, assim, mantemos um sistema de controlo de qualidade abrangente que inclui políticas e procedimentos documentados sobre o cumprimento de requisitos éticos, normas profissionais e requisitos legais e regulamentares aplicáveis.

Entendemos que a prova obtida é suficiente e apropriada para proporcionar uma base aceitável para a expressão da nossa conclusão.

Conclusão

Com base nos procedimentos realizados e descritos na secção precedente "Âmbito do trabalho", que foram planeados e executados com o objetivo de obter um grau de segurança moderada, nada chegou ao nosso conhecimento que nos leve a concluir que, à data a que se refere o Relatório (31 de dezembro de 2022), o conteúdo do capítulo "Sistema de governação" não reflete, em todos os aspetos materiais, a descrição da implementação e efetiva aplicação do Sistema de governação da Entidade.

C. Relato sobre a restante informação divulgada no relatório sobre a solvência e a situação financeira e a Informação quantitativa conjuntamente divulgada

Responsabilidades do órgão de gestão

É da responsabilidade do Conselho de Administração da Entidade a preparação do Relatório e da informação a prestar à ASF para efeitos de supervisão, nos termos exigidos pela Norma Regulamentar n.º 10/2020-R, de 3 de novembro, da ASF, incluindo a informação quantitativa a divulgar em conjunto com esse relatório, conforme estabelecida nos artigos 4.º e 5.º do Regulamento de Execução (UE) n.º 2015/2452, da Comissão, de 2 de dezembro de 2015, e subseqüentes alterações.

Responsabilidades do Revisor Oficial de Contas

A nossa responsabilidade, conforme definido na alínea c) do n.º 1, do artigo 4.º da Norma Regulamentar, consiste em expressar, com base no trabalho efetuado, uma conclusão com garantia limitada de fiabilidade sobre se a restante informação divulgada no Relatório e na Informação quantitativa conjuntamente divulgada, é concordante com a informação que foi objeto do nosso trabalho e com o conhecimento que obtivemos durante a realização do mesmo.

Âmbito do trabalho

O nosso trabalho foi efetuado de acordo com a Norma Internacional de Trabalhos de Garantia de Fiabilidade (ISAE) 3000 (Revista) "Trabalhos de Garantia de Fiabilidade que Não Sejam Auditorias ou Revisões de Informação Financeira Histórica" e outras orientações técnicas e normas éticas aplicáveis da OROC e consistiu na obtenção de prova suficiente e apropriada que permita concluir, com segurança moderada, sobre se a restante informação divulgada no Relatório é concordante com a informação objeto do trabalho do revisor oficial de contas e com o conhecimento obtido durante o processo de certificação.

O trabalho realizado incluiu, entre outros procedimentos, a leitura integral do referido relatório e a avaliação da concordância conforme acima referida.

A seleção dos procedimentos efetuados depende do nosso julgamento profissional, incluindo os procedimentos relativos à avaliação do risco de distorção material na informação objeto de análise, resultantes de fraude ou erro. Ao efetuar essas avaliações de risco consideramos o controlo interno relevante para a preparação e apresentação da referida informação, a fim de planear e executar os procedimentos apropriados nas circunstâncias.

Aplicamos a Norma Internacional de Controlo de Qualidade 1 (ISQC1) e, assim, mantemos um sistema de controlo de qualidade abrangente que inclui políticas e procedimentos documentados sobre o cumprimento de requisitos éticos, normas profissionais e requisitos legais e regulamentares aplicáveis.

Entendemos que a prova obtida é suficiente e apropriada para proporcionar uma base aceitável para a expressão da nossa conclusão.

Conclusão

Com base nos procedimentos realizados e descritos na secção precedente “Âmbito do trabalho” que foram planeados e executados com o objetivo de obter um grau de segurança moderada, nada chegou ao nosso conhecimento que nos leve a concluir que, à data a que se refere o Relatório (31 de dezembro de 2022), a informação divulgada no Relatório não é concordante com a informação que foi objeto do nosso trabalho e com o conhecimento que obtivemos durante a realização do mesmo.

D. Outras matérias

Tendo em conta a normal dinâmica de qualquer sistema de controlo interno, as conclusões apresentadas relativamente ao sistema de governação da Entidade não deverão ser utilizadas para efetuar qualquer projeção para períodos futuros, na medida em que poderão existir alterações nos processos e controlos analisados e no seu grau de eficácia. Por outro lado, dadas as limitações inerentes ao sistema de controlo interno, irregularidades, fraudes ou erros podem ocorrer sem que sejam detetados.

10 de abril de 2023

PricewaterhouseCoopers & Associados
- Sociedade de Revisores Oficiais de Contas, Lda
representada por:



Fernando Manuel Miguel Henriques, ROC n.º 904
Registado na CMVM com o n.º 20160523







SEGUROS VIDA